

Konjunktur im Handwerk

Herbst 2021



Einteilung der Handwerksbranchen in Befragungsgruppen

Handwerk gesamt	S. 4
Gesamtheit aller Umfrageteilnehmer	
Bauhauptgewerbe	S. 9
Maurer und Betonbauer, Zimmerer, Dachdecker, Straßenbauer, Gerüstbauer	
Ausbaugewerbe	S. 15
Maler und Lackierer, Klempner, Installateur und Heizungsbauer, Elektrotechniker, Tischler, Raumausstatter, Glaser, Fliesen-, Platten- und Mosaikleger, Stuckateure	
Handwerke für den gewerblichen Bedarf	S. 21
Feinwerkmechaniker, Elektromaschinenbauer, Landmaschinenmechaniker, Kälteanlagenbauer, Metallbauer, Gebäudereiniger, Informationstechniker, Schilder- und Lichtreklamehersteller	
Kraftfahrzeuggewerbe	S. 27
Karosserie- und Fahrzeugbauer, Kraftfahrzeugtechniker	
Nahrungsmittelgewerbe	S. 33
Bäcker, Konditoren, Fleischer	
Gesundheitsgewerbe	S. 39
Augenoptiker, Zahntechniker, Hörgeräteakustiker, Orthopädieschuhmacher, Orthopädietechniker	
Personenbezogene Dienstleistungsgewerbe	S. 45
Friseure, Schuhmacher, Uhrmacher, Damen und Herrenschnneider, Fotografen, Textilreiniger, Kosmetiker	

Der Konjunkturbericht stützt sich auf die Befragung einer repräsentativen Stichprobenauswahl der Kammer der ihr angehörenden Unternehmen. Insgesamt erhielten 6.189 Handwerksbetriebe den von der Kammer entworfenen Online-Fragebogen. Bei einer Rücklaufquote von 7,9 % konnten 486 Fragebögen ausgewertet werden.

Konjunkturumfrage Herbst 2021

Kurzbericht

In der Gesamtbetrachtung hat sich das Geschäftsklima im Oldenburger Handwerk im Vergleich zum Vorjahr leicht verbessert. Die wesentlichen Konjunkturindikatoren erreichen im Herbst 2021 in etwa wieder das Niveau des Jahres 2019. Insgesamt 9 von 10 Betrieben sagen allerdings, dass die Einkaufspreise gestiegen sind, aber nur 5 von 10 Betrieben, dass sie ihre Verkaufspreise erhöht haben. Einmal mehr wird die Lage im Bau- und Ausbauhandwerk durch die Befragten als überdurchschnittlich positiv eingeschätzt. Auch bei den Zulieferern verbessert sich die Stimmung wieder. Das Geschäftsklima im Kfz-Handwerks hat sich ebenfalls leicht verbessert, die Zufriedenheit mit den Umsätzen hat hier noch nicht wieder das Niveau der Zeit vor Corona erreicht. Trotz Corona sehr zufrieden zeigen sich die teilnehmenden Unternehmen des Nahrungsmittelhandwerks, die Nachfrage nach Beschäftigten ist hoch. Gleiches gilt auch für die Betriebe des Gesundheitshandwerks. Von den Auswirkungen der Corona-Pandemie stark betroffen sind nach wie vor die Unternehmen des Dienstleistungshandwerks, zu dem insbesondere die körpernahen Dienstleistungen zählen. Etwa jeder zweite Betrieb ist hier mit seiner Auftrags- und Umsatzsituation unzufrieden und der Beschäftigungssaldo ist negativ.

Erläuterungen:

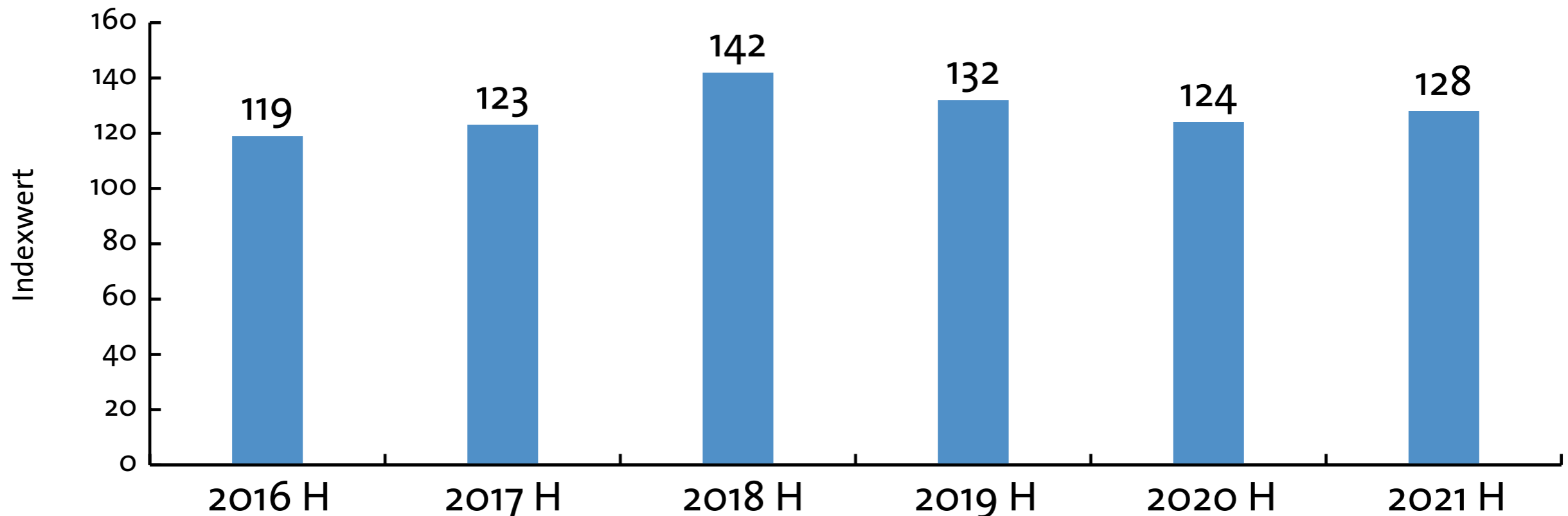
- 1) Die Umfrage wird im Frühjahr und im Herbst eines jeden Jahres durchgeführt. Die Fragen beziehen sich jeweils auf die vergangenen sechs Monate.
- 2) Der GKI entspricht dem ZDH-Geschäftsklimaindikator nach folgender Formel: $\sqrt{(\text{Saldo GL} + 100)} \cdot \sqrt{(\text{Saldo GE} + 100)}$
Saldo GL = Saldo aus „guter“ und „schlechter“ Geschäftslagebeurteilung
Saldo GE = Saldo aus „guten“ und „schlechten“ Geschäftserwartungen

Der neue Geschäftsklimaindex wird seit der Frühjahrsumfrage 2017 verwendet. Die Vergleichswerte früherer Perioden wurden entsprechend umgerechnet.

Geschäftsklimaindex | Auftragsbestand | Umsatzentwicklung | Beschäftigungsentwicklung | Investitionen

Handwerk gesamt

■ Gesamt

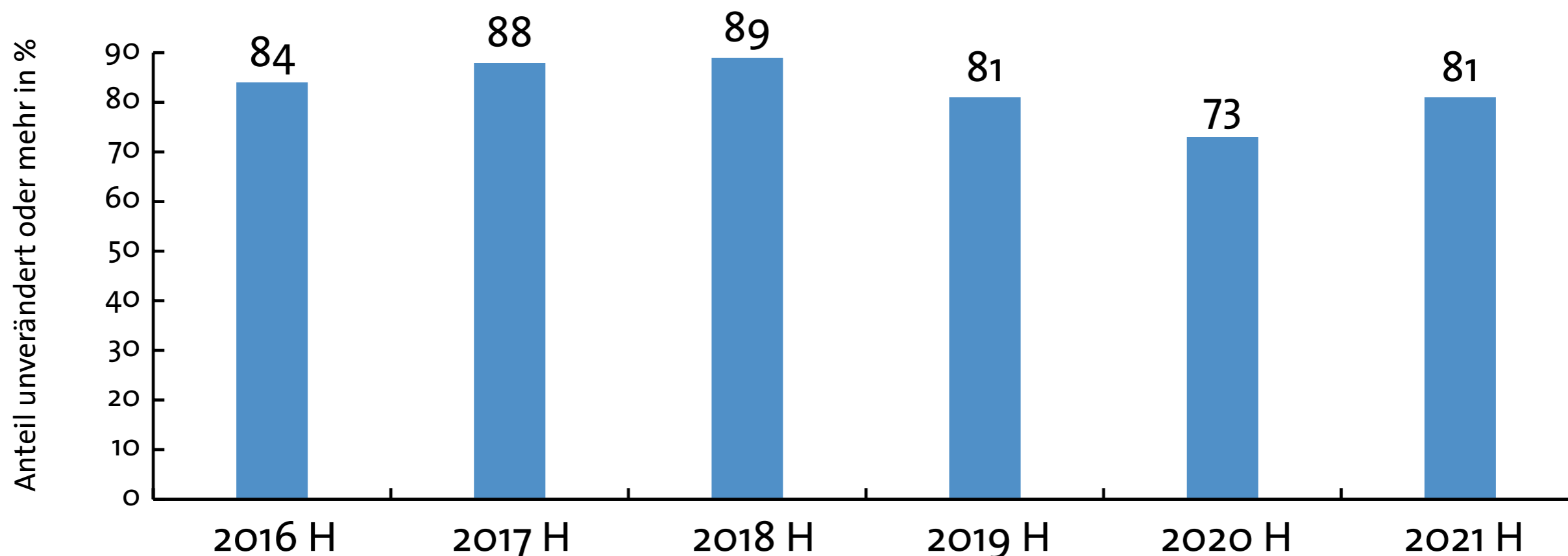


Der Geschäftsklimaindex kann im Vorjahresvergleich leicht zulegen.

Geschäftsklimaindex | **Auftragsbestand** | Umsatzentwicklung | Beschäftigungsentwicklung | Investitionen

Handwerk gesamt

■ Gesamt

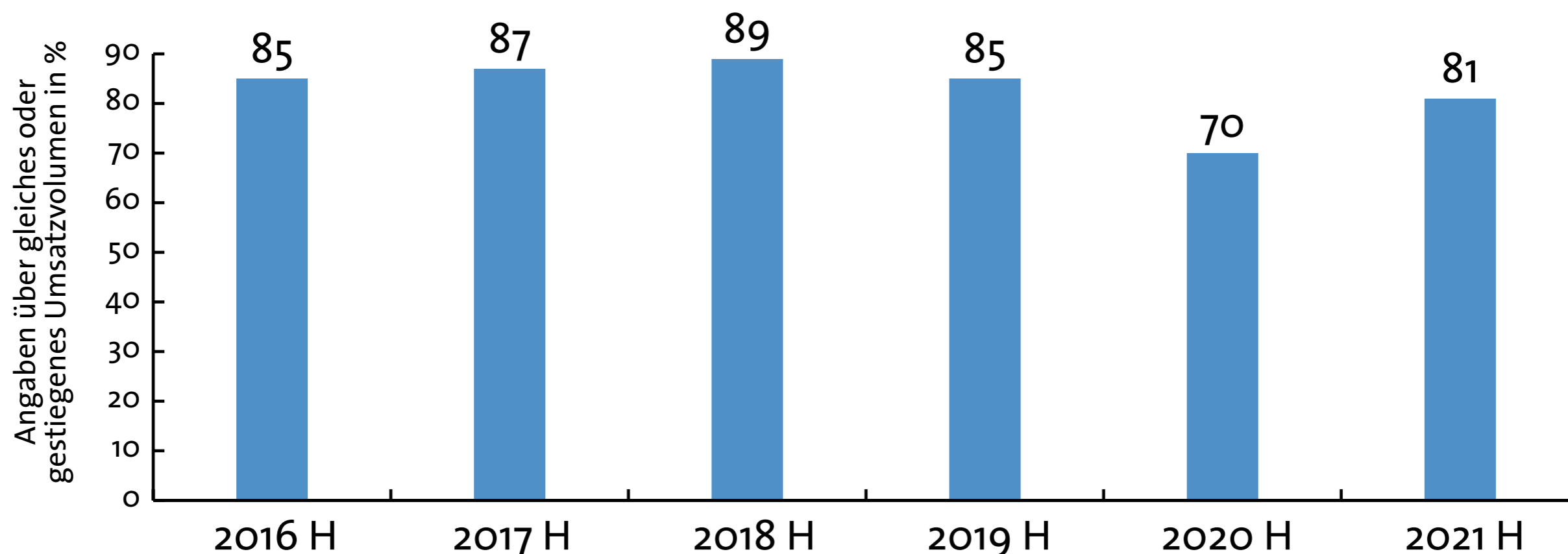


Die Zufriedenheit mit dem Auftragsbestand erreicht das Niveau des Jahres 2019.

Geschäftsklimaindex | Auftragsbestand | **Umsatzentwicklung** | Beschäftigungsentwicklung | Investitionen

Handwerk gesamt

■ Gesamt

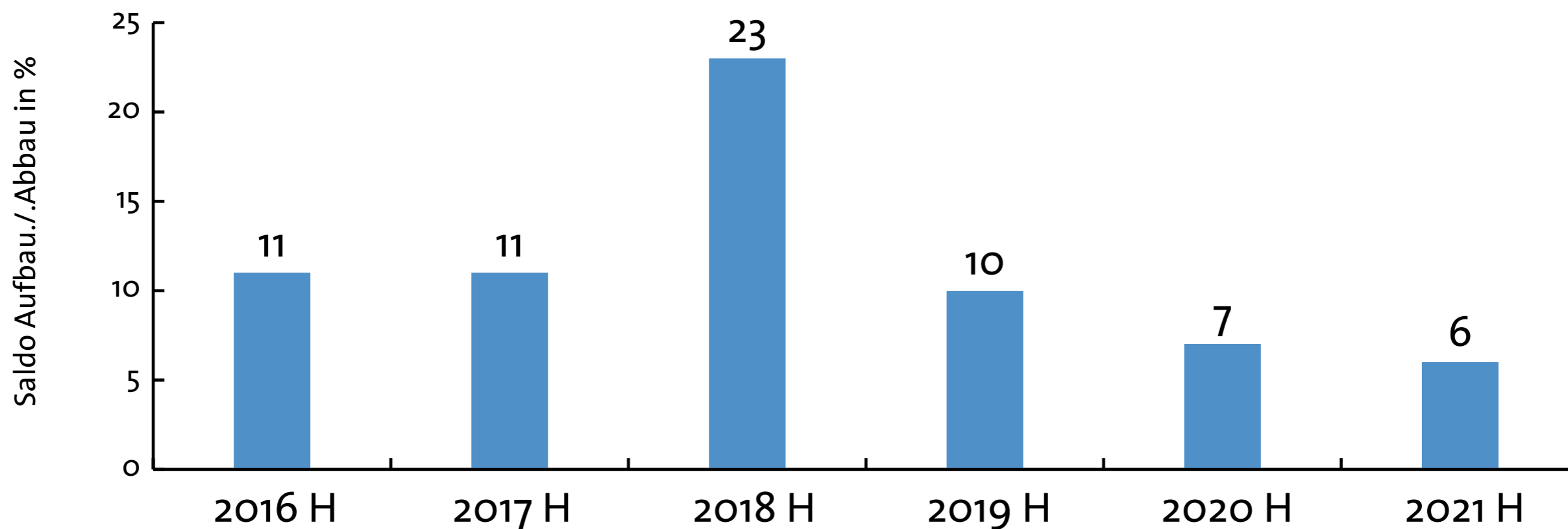


Die Zufriedenheit mit den Umsätzen nimmt um 11 Indexpunkte zu.

Geschäftsklimaindex | Auftragsbestand | Umsatzentwicklung | **Beschäftigungsentwicklung** | Investitionen

Handwerk gesamt

■ Gesamt

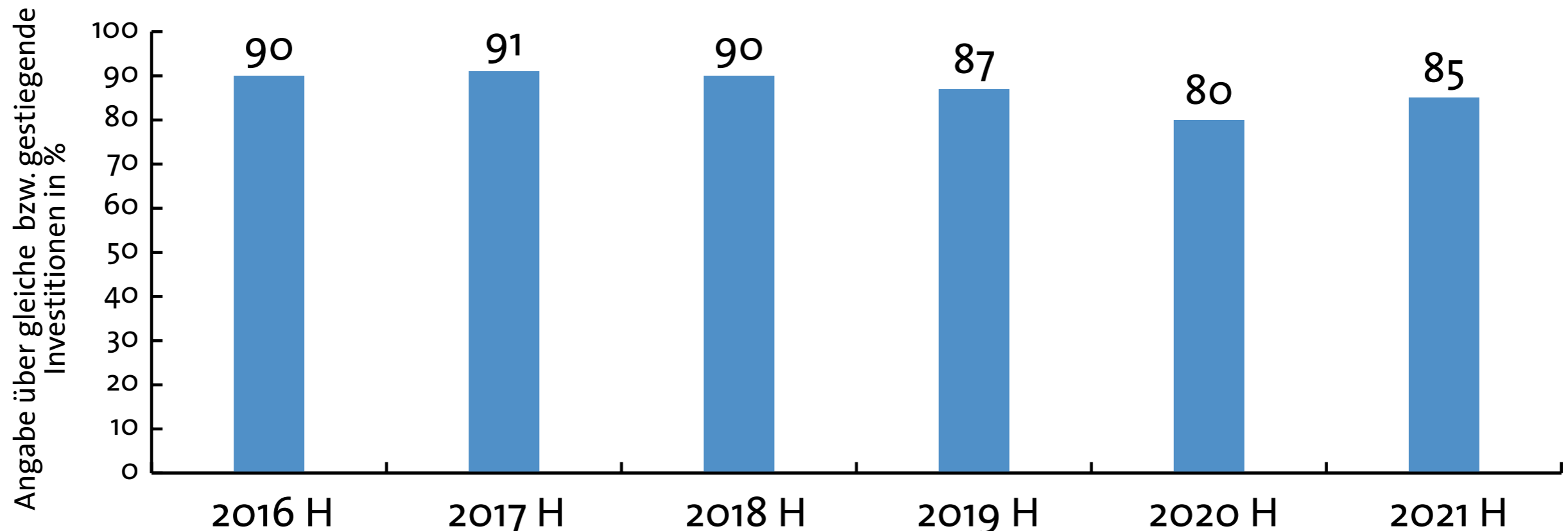


Der Beschäftigungssaldo sinkt nochmals leicht um 1 Zähler.

Geschäftsklimaindex | Auftragsbestand | Umsatzentwicklung | Beschäftigungsentwicklung | **Investitionen**

Handwerk gesamt

■ Gesamt

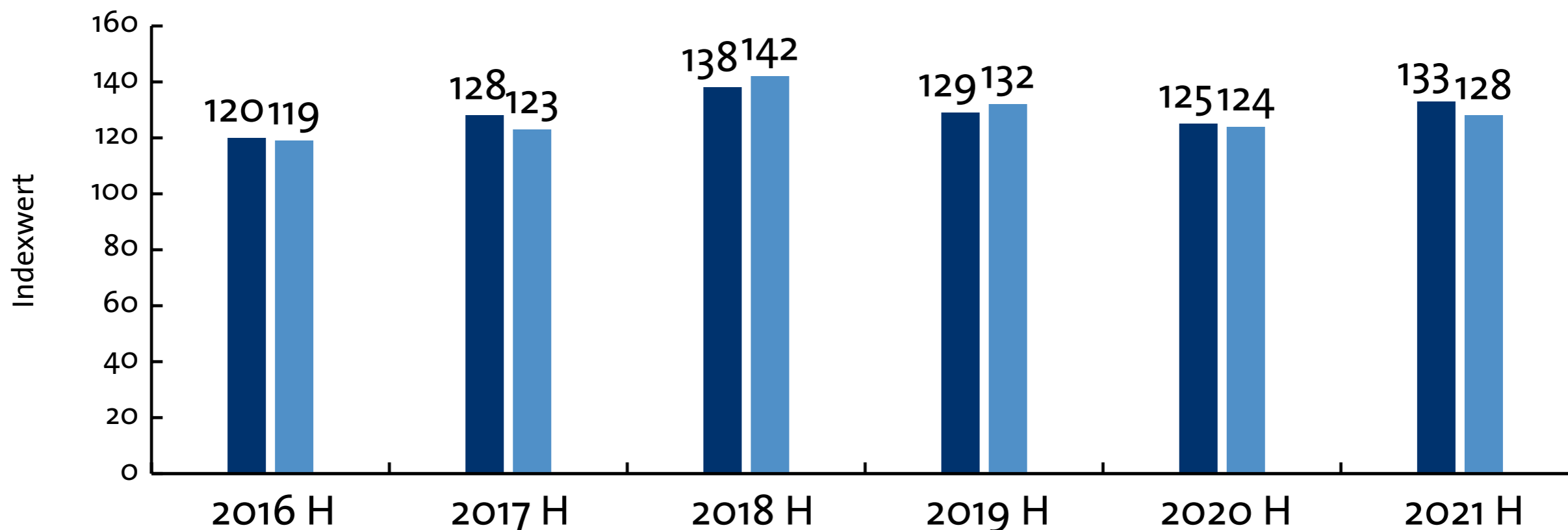


Der Indikator für die Investitionstätigkeit steigt um 5 Punkte.

Geschäftsklimaindex | Auftragsbestand | Umsatzentwicklung | Beschäftigungsentwicklung | Investitionen | Rückmeldungen der Teilnehmer

Bau

■ Bau ■ Gesamt

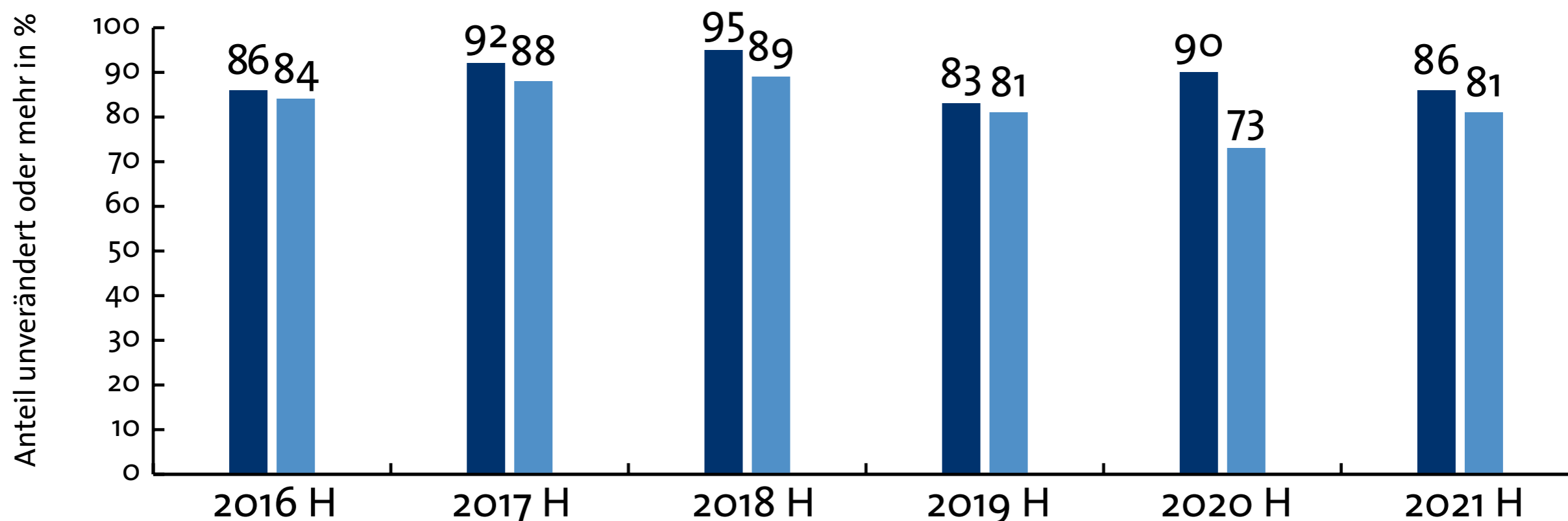


Der Geschäftsklimaindex im Bauhandwerk legt um 8 Punkte zu.

Geschäftsklimaindex | **Auftragsbestand** | Umsatzentwicklung | Beschäftigungsentwicklung | Investitionen | Rückmeldungen der Teilnehmer

Bau

■ Bau ■ Gesamt

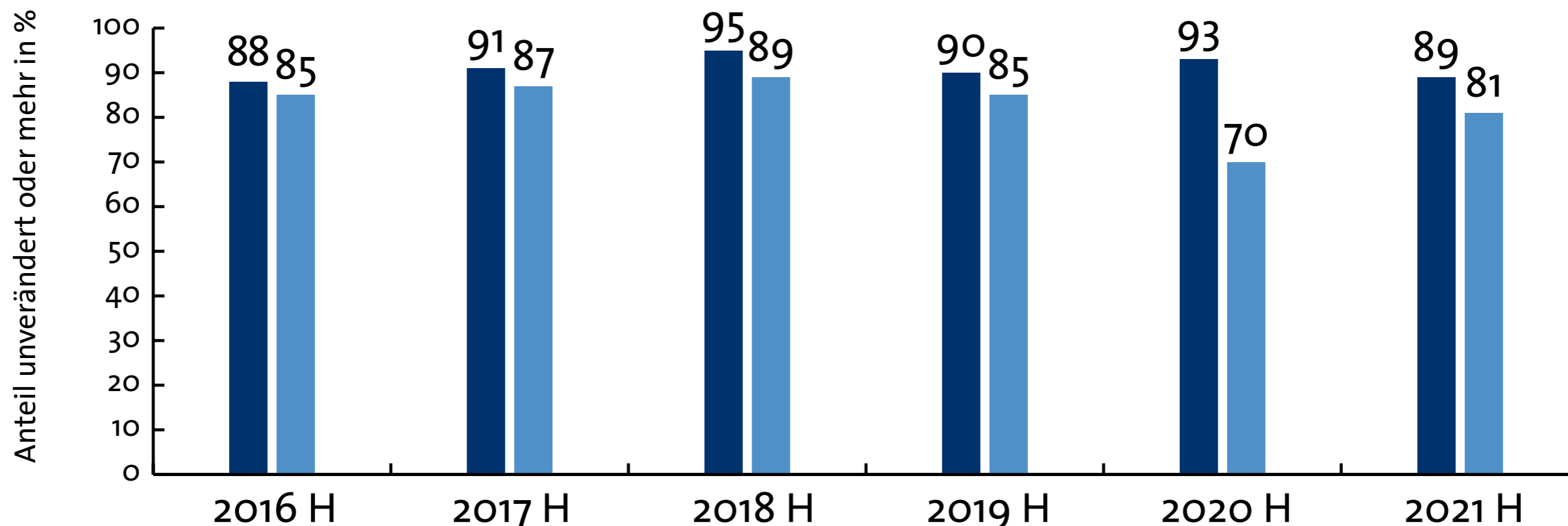


Die Zufriedenheit mit dem Auftragsbestand nimmt mit 86 Punkten etwas ab, bleibt aber sehr hoch.

Geschäftsklimaindex | Auftragsbestand | **Umsatzentwicklung** | Beschäftigungsentwicklung | Investitionen | Rückmeldungen der Teilnehmer

Bau

■ Bau ■ Gesamt

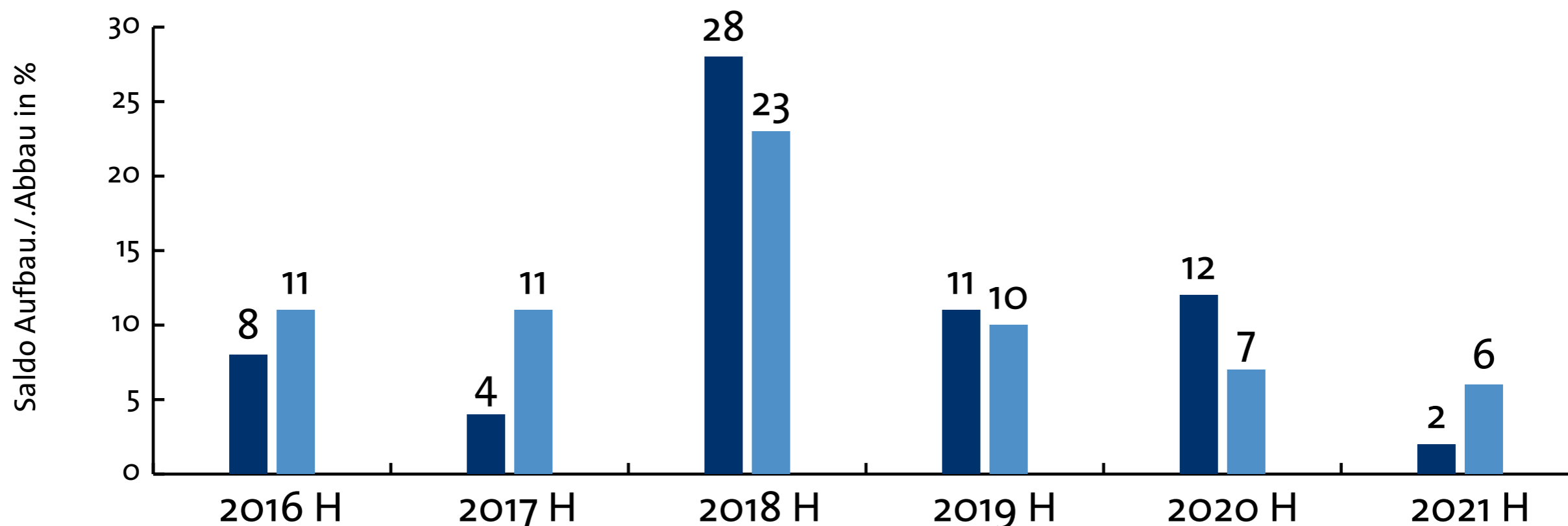


Die Zufriedenheit mit den Umsätzen ist mit 89 Punkten überdurchschnittlich hoch.

Geschäftsklimaindex | Auftragsbestand | Umsatzentwicklung | **Beschäftigungsentwicklung** | Investitionen | Rückmeldungen der Teilnehmer

Bau

■ Bau ■ Gesamt

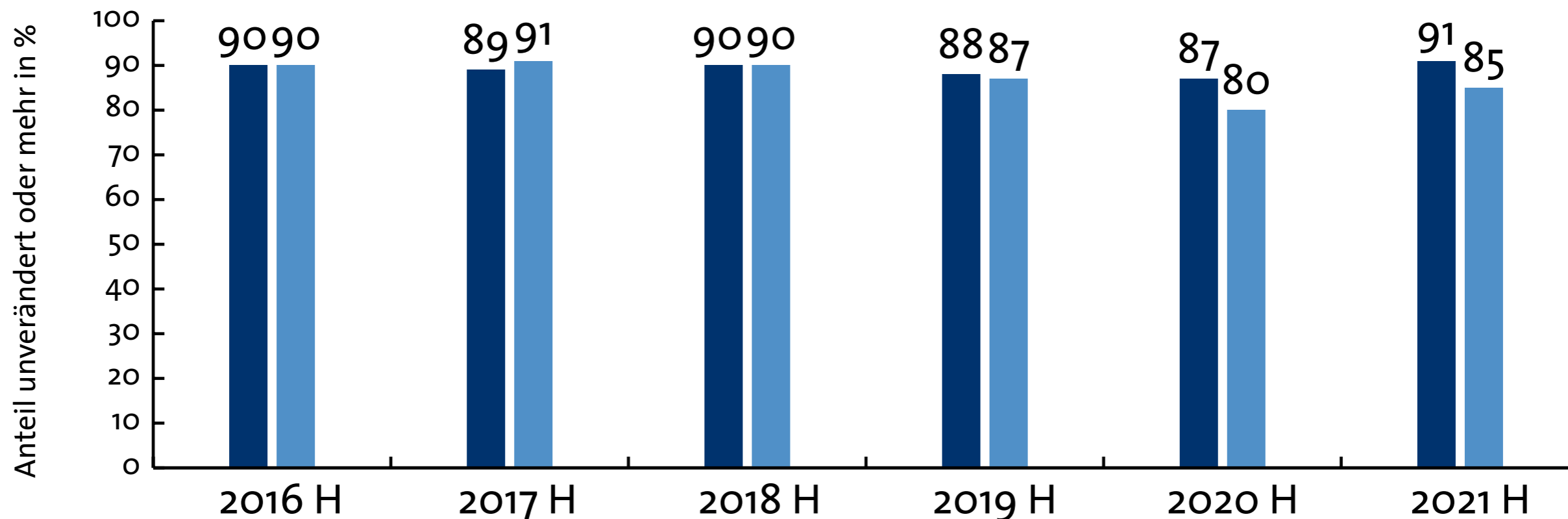


Der Beschäftigungssaldo ist um 10 Punkte gesunken.

Geschäftsklimaindex | Auftragsbestand | Umsatzentwicklung | Beschäftigungsentwicklung | **Investitionen** | Rückmeldungen der Teilnehmer

Bau

■ Bau ■ Gesamt



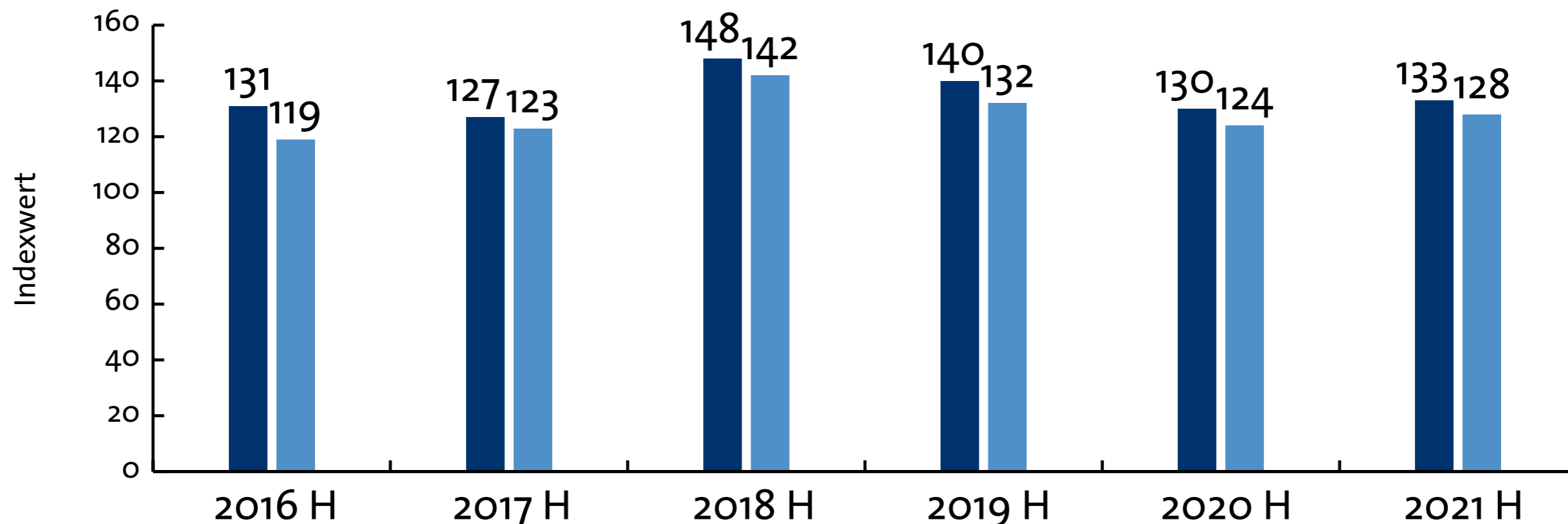
Die Investitionstätigkeit hat im Vorjahresvergleich zugenommen.

Bau

- + Hoher Auslastungsgrad.
- + Hohe Arbeitsplatzsicherheit.
- + Ansehen des Bauhandwerks gestiegen.
- Materialengpässe und steigende Einkaufspreise.
- Fachkräftemangel.

Geschäftsklimaindex | Auftragsbestand | Umsatzentwicklung | Beschäftigungsentwicklung | Investitionen | Rückmeldungen der Teilnehmer

Ausbau

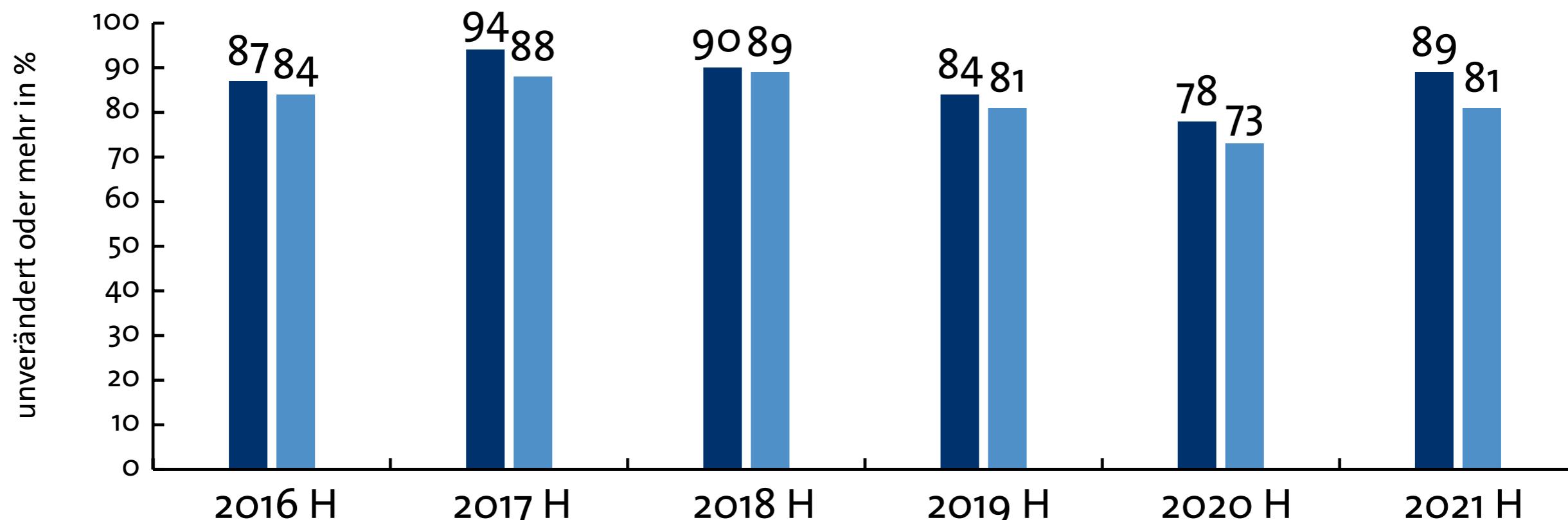


Der Geschäftsklimaindex hat sich leicht auf 133 Punkte verbessert.

Geschäftsklimaindex | **Auftragsbestand** | Umsatzentwicklung | Beschäftigungsentwicklung | Investitionen | Rückmeldungen der Teilnehmer

Ausbau

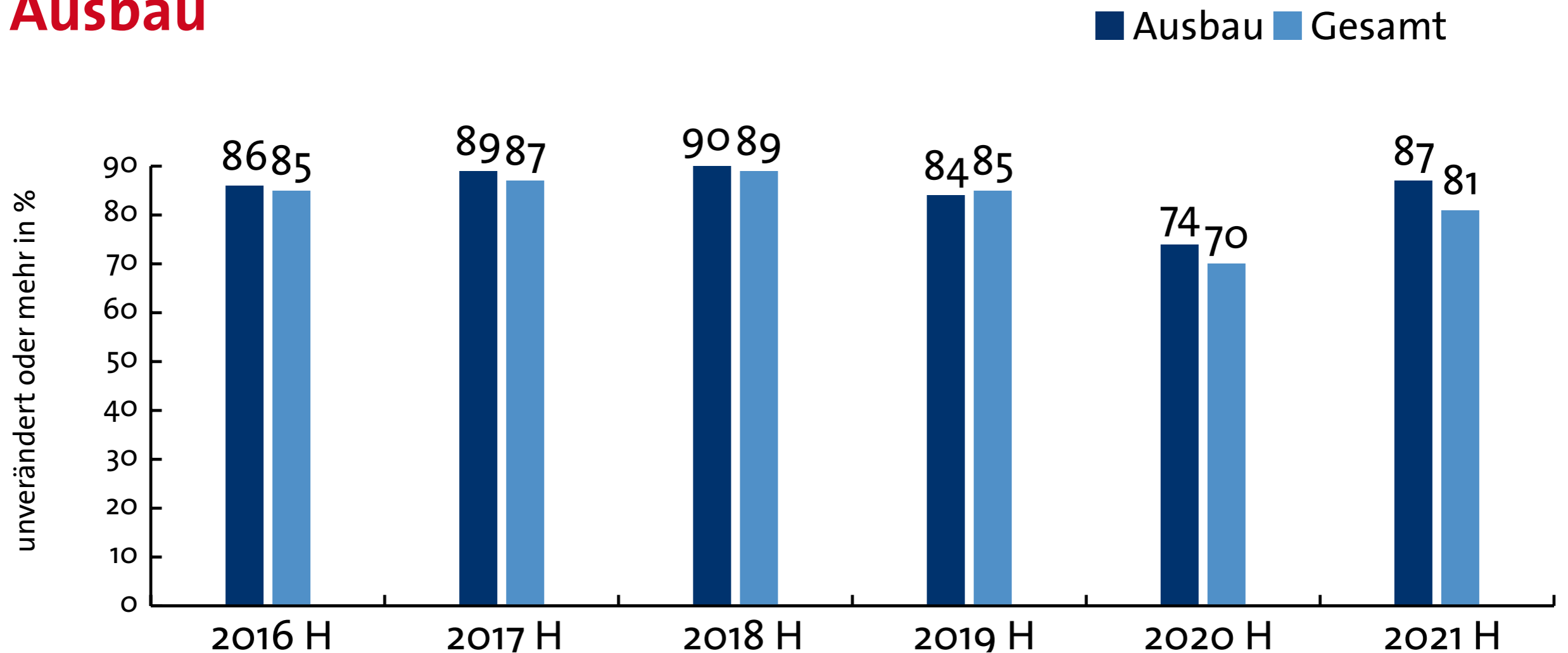
■ Ausbau ■ Gesamt



Die Zufriedenheit mit der Auftragslage ist nach einem Rückgang im letzten Jahr wieder sehr hoch.

Geschäftsklimaindex | Auftragsbestand | **Umsatzentwicklung** | Beschäftigungsentwicklung | Investitionen | Rückmeldungen der Teilnehmer

Ausbau

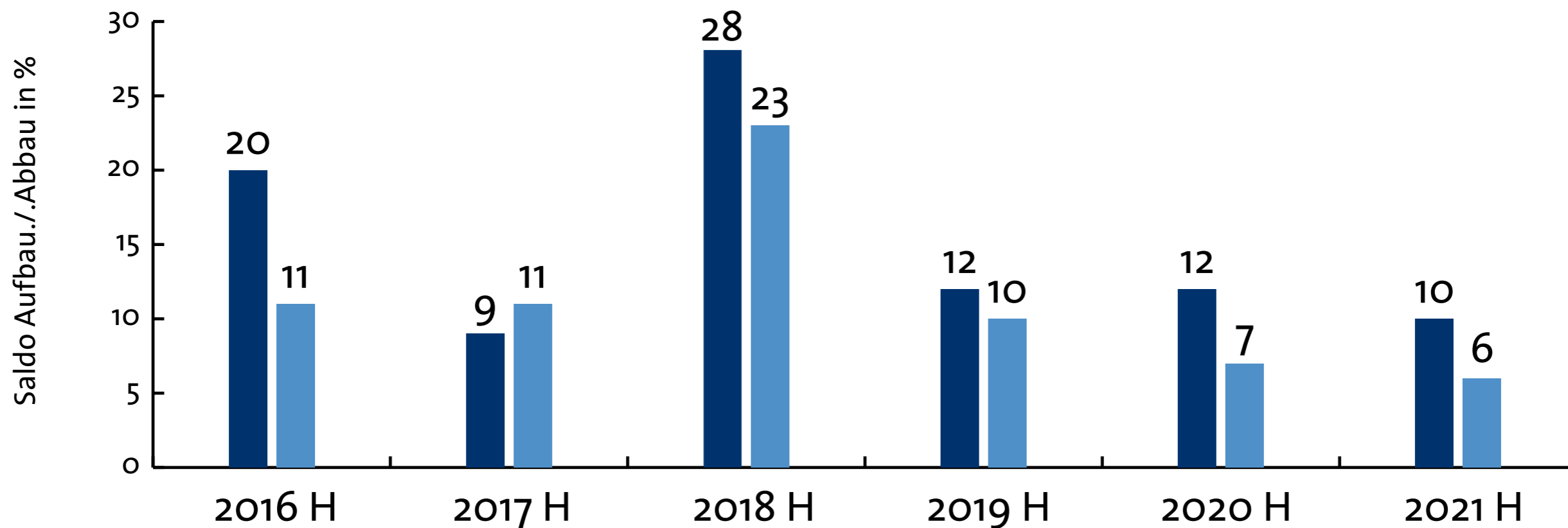


Auch die Umsatzsituation wird gegenwärtig wieder als sehr gut bewertet.

Geschäftsklimaindex | Auftragsbestand | Umsatzentwicklung | **Beschäftigungsentwicklung** | Investitionen | Rückmeldungen der Teilnehmer

Ausbau

■ Ausbau ■ Gesamt

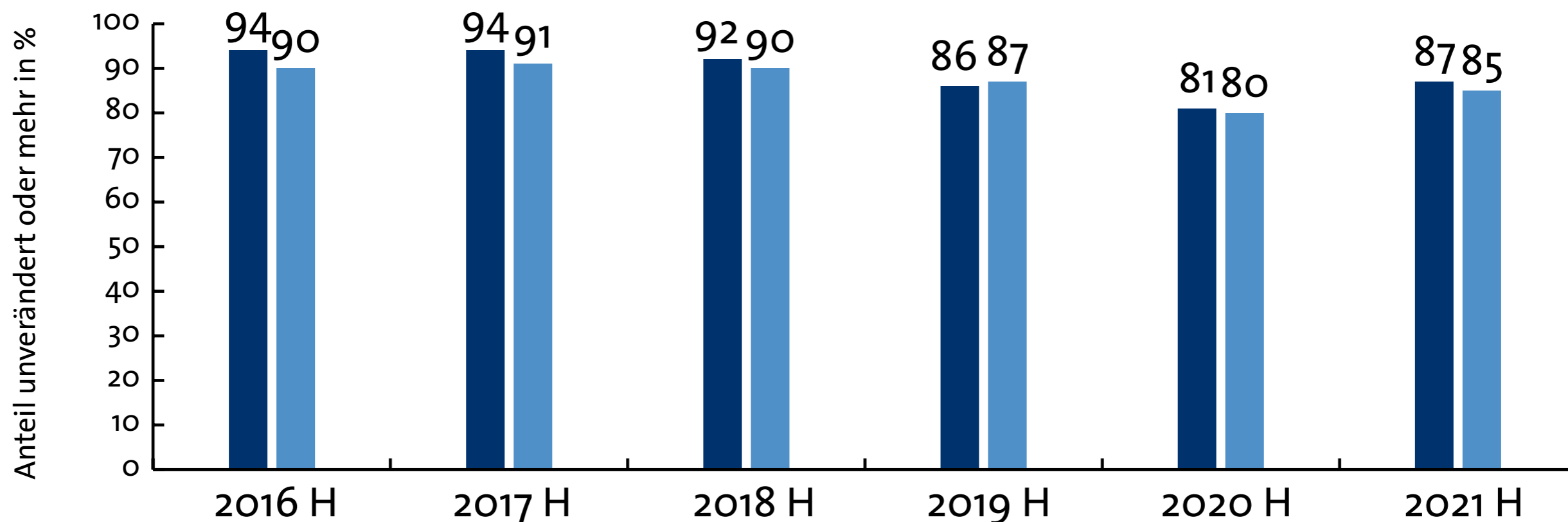


Der Beschäftigungssaldo bleibt mit +10 Punkten eindeutig positiv.

Geschäftsklimaindex | Auftragsbestand | Umsatzentwicklung | Beschäftigungsentwicklung | **Investitionen** | Rückmeldungen der Teilnehmer

Ausbau

■ Ausbau ■ Gesamt



Die Investitionstätigkeit ist überdurchschnittlich hoch.

Geschäftsklimaindex | Auftragsbestand | Umsatzentwicklung | Beschäftigungsentwicklung | Investitionen | **Rückmeldungen der Teilnehmer**

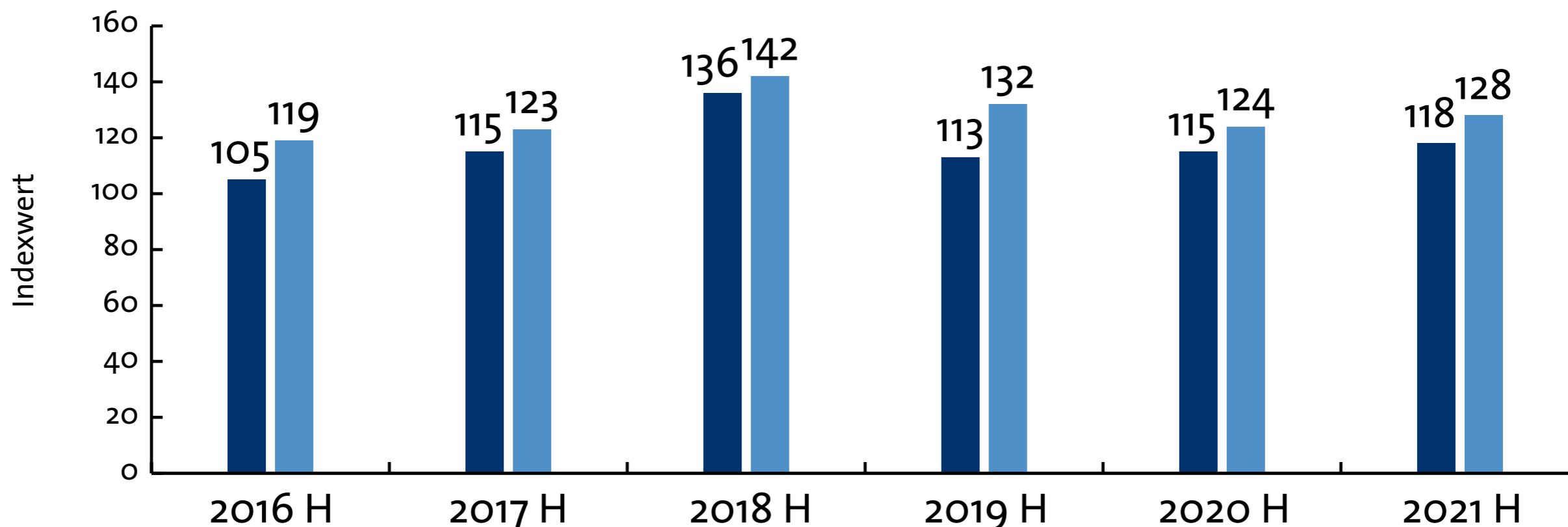
Ausbau

- + Sehr gute Auftragslage.
- + Klimaschutz wird zu zusätzlichen Aufträgen führen.
- Materialknappheit.
- steigende Einkaufspreise.

Geschäftsklimaindex | Auftragsbestand | Umsatzentwicklung | Beschäftigungsentwicklung | Investitionen | Rückmeldungen der Teilnehmer

Handwerk für den gewerblichen Bedarf

■ Gew. Bedarf ■ Gesamt

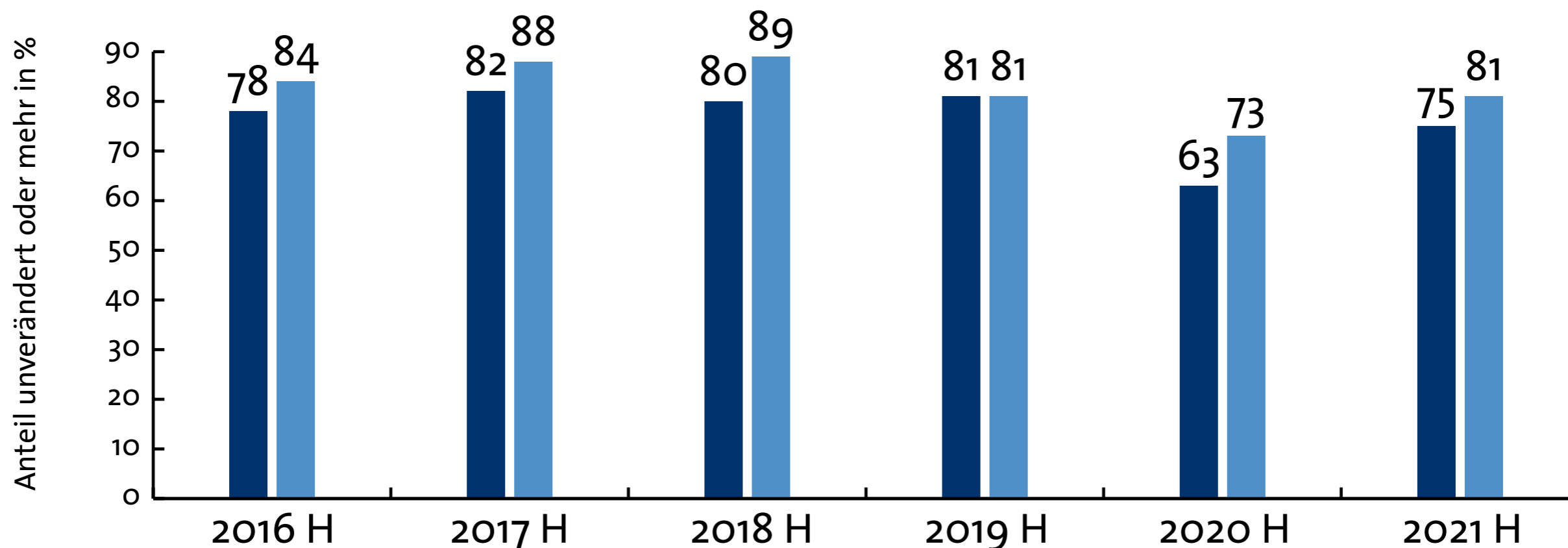


Das Geschäftsklima verbessert sich im Vorjahresvergleich leicht.

Geschäftsklimaindex | **Auftragsbestand** | Umsatzentwicklung | Beschäftigungsentwicklung | Investitionen | Rückmeldungen der Teilnehmer

Handwerk für den gewerblichen Bedarf

■ Gew. Bedarf ■ Gesamt

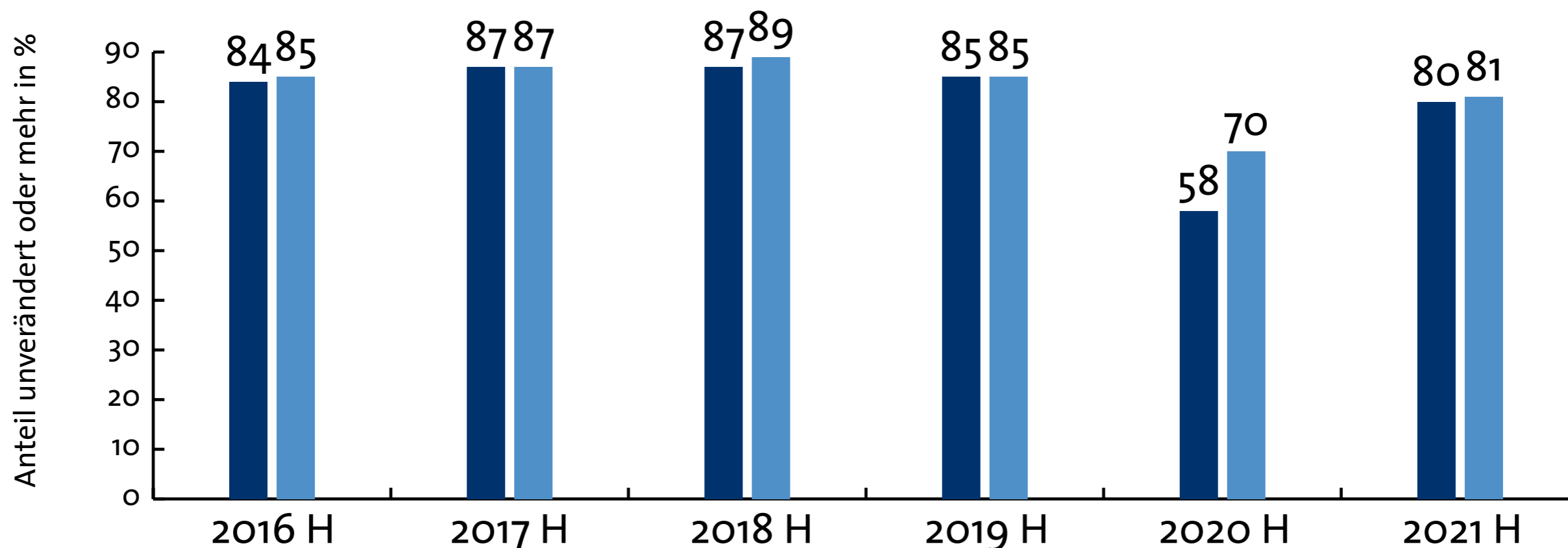


Die Zufriedenheit mit den Aufträgen hat im Vergleich zum Vorjahr zugenommen.

Geschäftsklimaindex | Auftragsbestand | **Umsatzentwicklung** | Beschäftigungsentwicklung | Investitionen | Rückmeldungen der Teilnehmer

Handwerk für den gewerblichen Bedarf

■ Gew. Bedarf ■ Gesamt

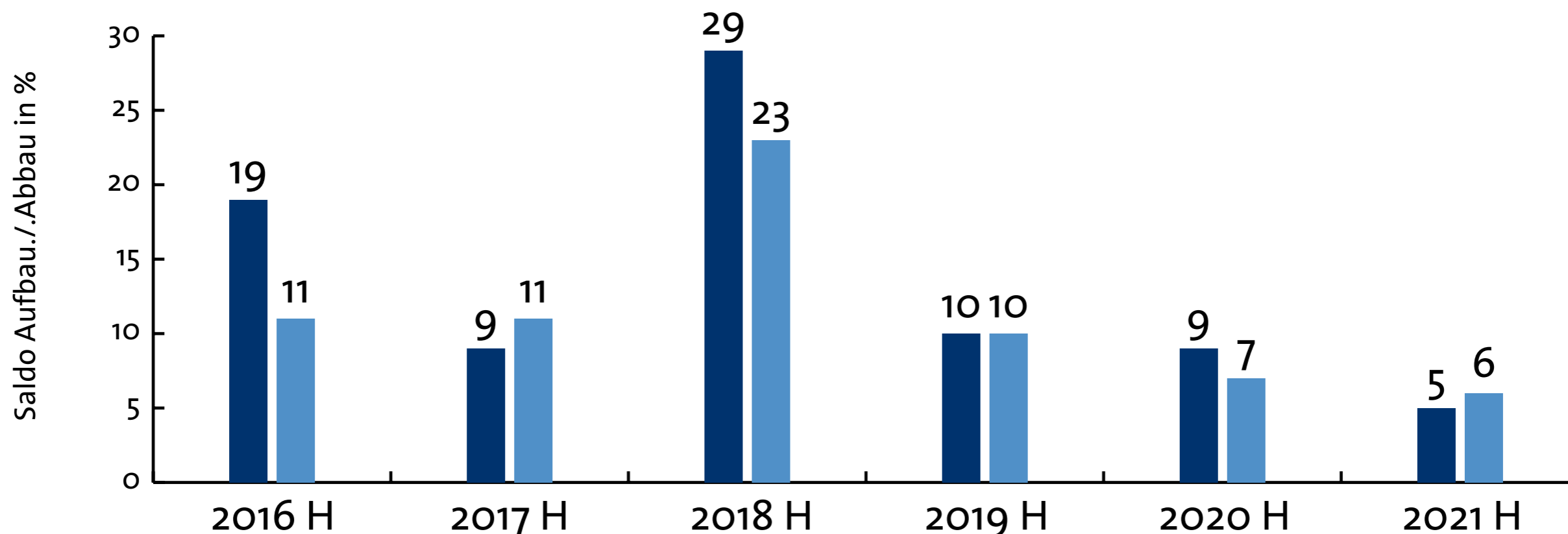


Nach einem starken Rückgang im Vorjahr hat die Zufriedenheit mit den Umsätzen wieder zugenommen.

Geschäftsklimaindex | Auftragsbestand | Umsatzentwicklung | **Beschäftigungsentwicklung** | Investitionen | Rückmeldungen der Teilnehmer

Handwerk für den gewerblichen Bedarf

■ Gew. Bedarf ■ Gesamt

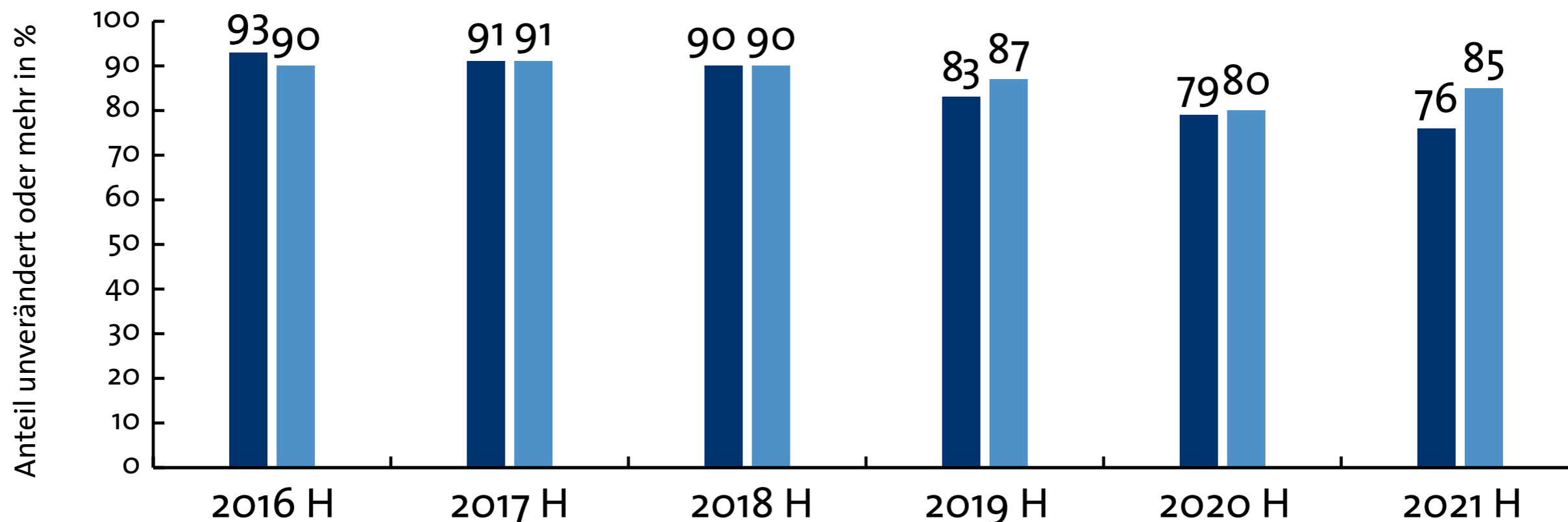


Der Beschäftigungssaldo bleibt mit einem Wert von +5 positiv.

Geschäftsklimaindex | Auftragsbestand | Umsatzentwicklung | Beschäftigungsentwicklung | **Investitionen** | Rückmeldungen der Teilnehmer

Handwerk für den gewerblichen Bedarf

■ Gew. Bedarf ■ Gesamt



Die Investitionstätigkeit ist weiter rückläufig und unterdurchschnittlich.

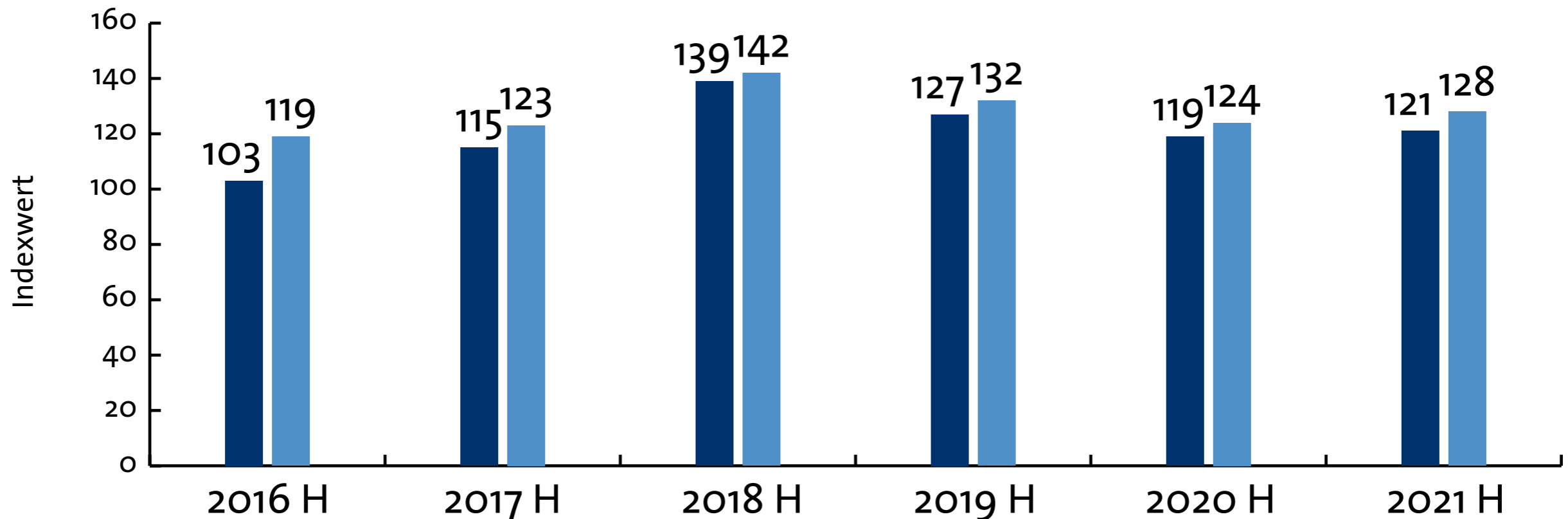
Handwerk für den gewerblichen Bedarf

- + Auftragslage verbessert.
- + Digitalisierung wird zu mehr Produktivität führen.
- Materialknappheit und steigende Preise für Material und Energie.
- Fachkräftemangel.

Geschäftsklimaindex | Auftragsbestand | Umsatzentwicklung | Beschäftigungsentwicklung | Investitionen | Rückmeldungen der Teilnehmer

Kfz-Handwerk

■ Kfz-Gew. ■ Gesamt

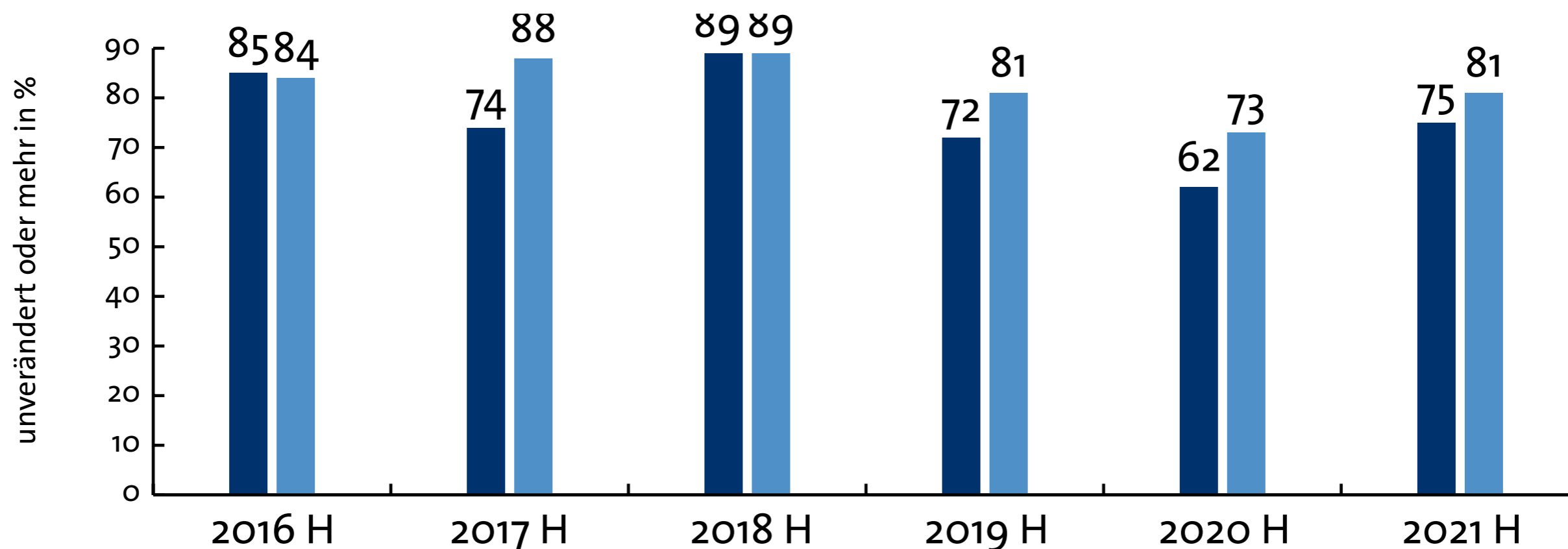


Das Geschäftsklima verbessert sich im Vorjahresvergleich leicht.

Geschäftsklimaindex | **Auftragsbestand** | Umsatzentwicklung | Beschäftigungsentwicklung | Investitionen | Rückmeldungen der Teilnehmer

Kfz-Handwerk

■ Kfz-Gew. ■ Gesamt

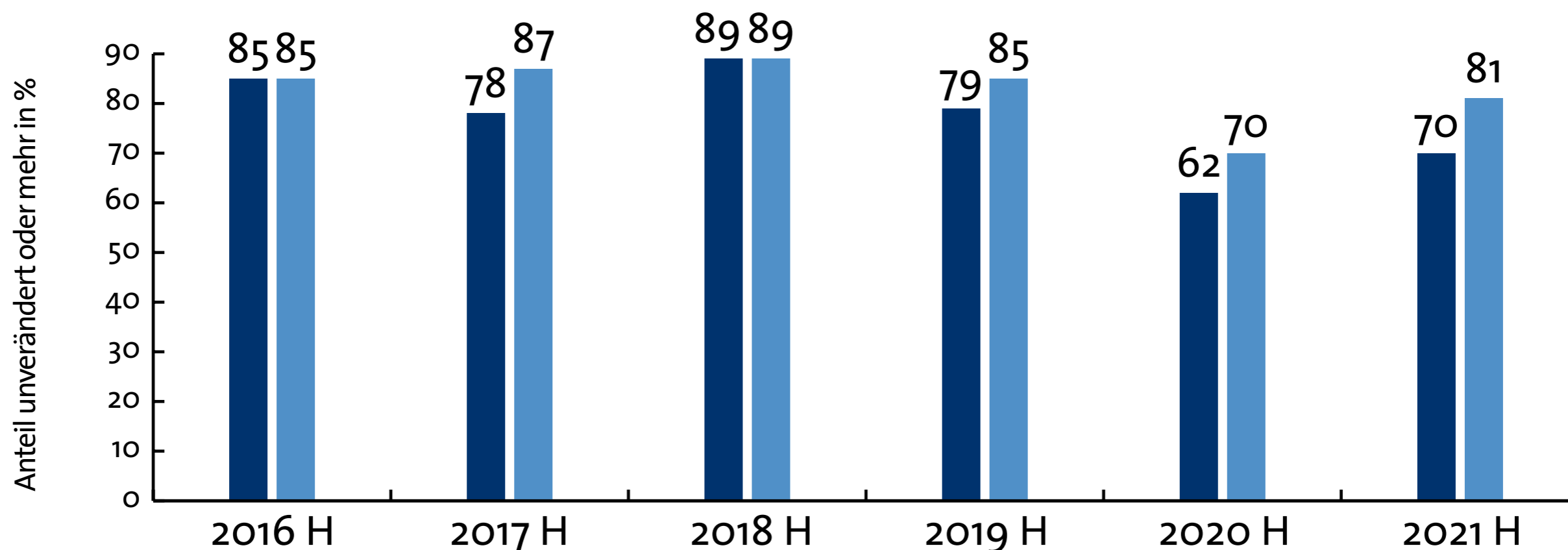


Die Zufriedenheit mit den Aufträgen ist im Vergleich zum Vorjahr gestiegen.

Geschäftsklimaindex | Auftragsbestand | **Umsatzentwicklung** | Beschäftigungsentwicklung | Investitionen | Rückmeldungen der Teilnehmer

Kfz-Handwerk

■ Kfz-Gew. ■ Gesamt

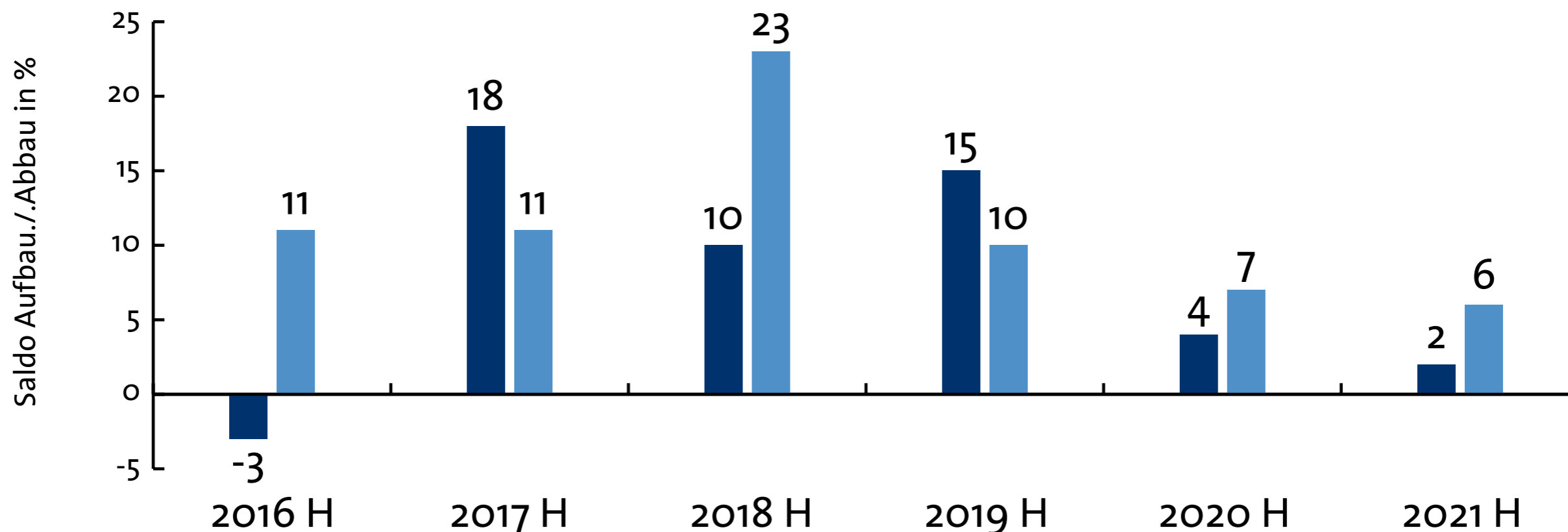


Die Zufriedenheit mit den Umsätzen ist gestiegen, bleibt aber unterdurchschnittlich.

Geschäftsklimaindex | Auftragsbestand | Umsatzentwicklung | **Beschäftigungsentwicklung** | Investitionen | Rückmeldungen der Teilnehmer

Kfz-Handwerk

■ Kfz-Gew. ■ Gesamt

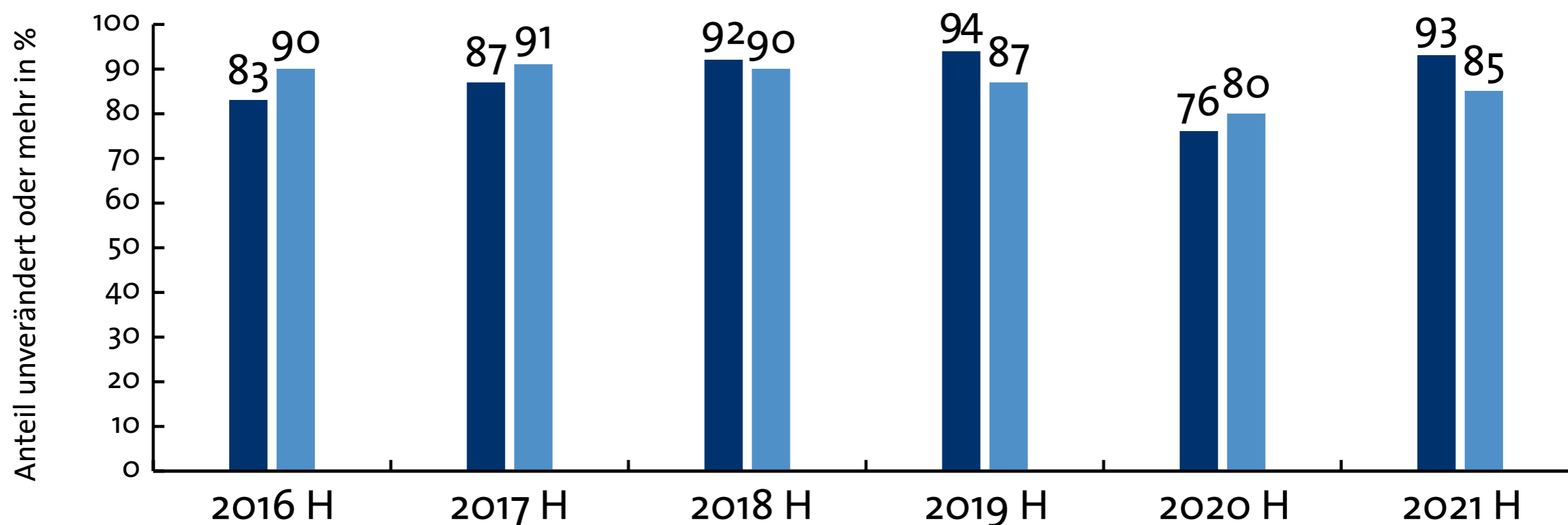


Der Beschäftigungssaldo ist mit einem Wert von +2 noch positiv, im Vergleich der letzten Jahre ist jedoch eine sinkende Tendenz zu verzeichnen.

Geschäftsklimaindex | Auftragsbestand | Umsatzentwicklung | Beschäftigungsentwicklung | **Investitionen** | Rückmeldungen der Teilnehmer

Kfz-Handwerk

■ Kfz-Gew. ■ Gesamt



Die Investitionstätigkeit erreicht wieder das Niveau des Jahres 2019.

Geschäftsklimaindex | Auftragsbestand | Umsatzentwicklung | Beschäftigungsentwicklung | Investitionen | **Rückmeldungen der Teilnehmer**

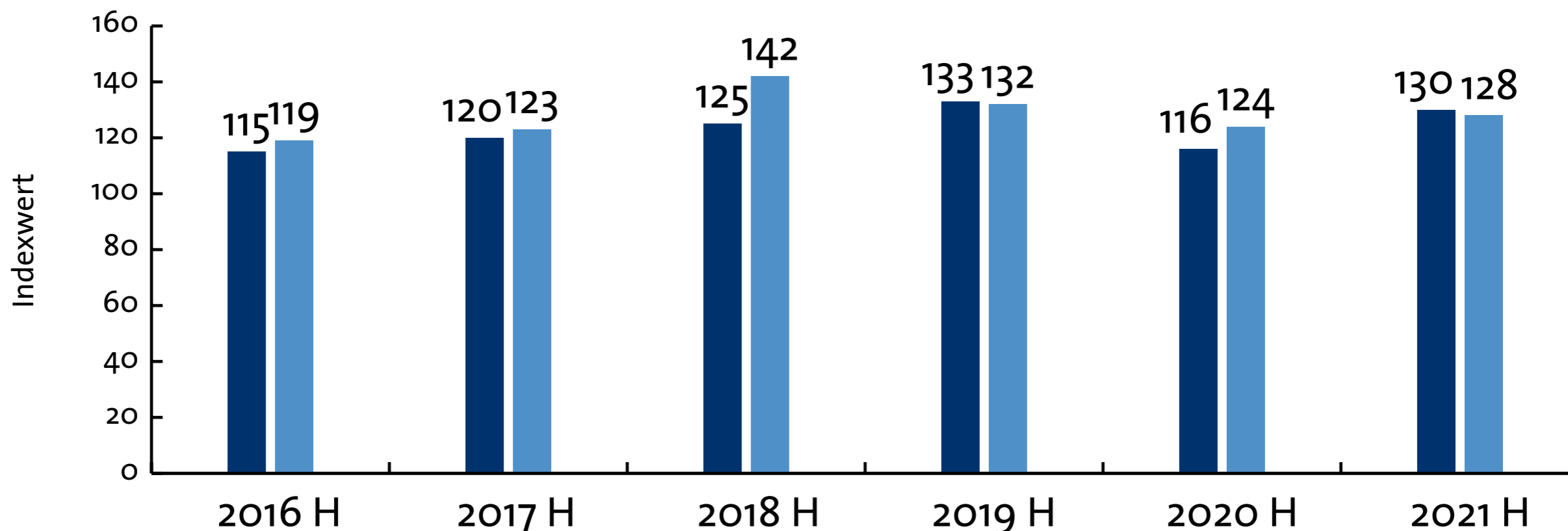
Kfz-Handwerk

- + Bevorstehender Winter verspricht mehr Aufträge.
- Entwicklung der Corona-Pandemie.
- Liefersituation Ersatzteile.

Geschäftsklimaindex | Auftragsbestand | Umsatzentwicklung | Beschäftigungsentwicklung | Investitionen | Rückmeldungen der Teilnehmer

Nahrungsmittelgewerbe

■ Nahrungsmittel ■ Gesamt

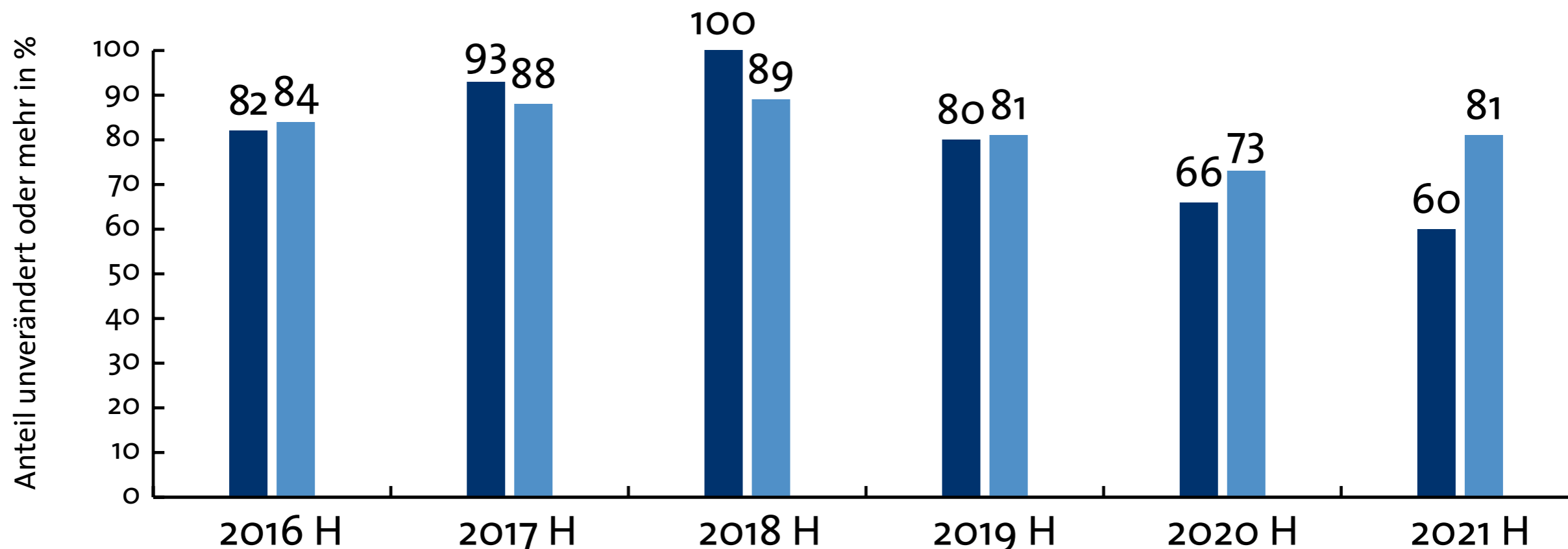


Der Geschäftsklimaindex erreicht im 6-Jahresvergleich das zweithöchste Niveau.

Geschäftsklimaindex | **Auftragsbestand** | Umsatzentwicklung | Beschäftigungsentwicklung | Investitionen | Rückmeldungen der Teilnehmer

Nahrungsmittelgewerbe

■ Nahrungsmittel ■ Gesamt

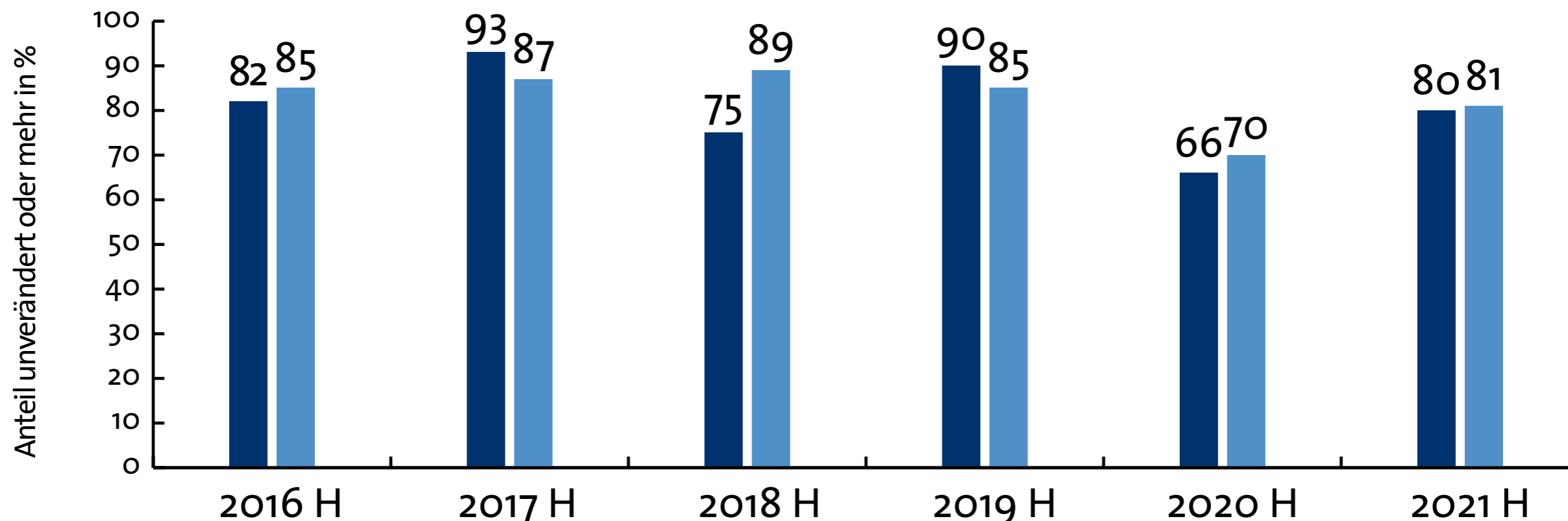


Gegenläufig zum Geschäftsklimaindex hat die Zufriedenheit mit dem Auftragsbestand weiter abgenommen.

Geschäftsklimaindex | Auftragsbestand | **Umsatzentwicklung** | Beschäftigungsentwicklung | Investitionen | Rückmeldungen der Teilnehmer

Nahrungsmittelgewerbe

■ Nahrungsmittel ■ Gesamt

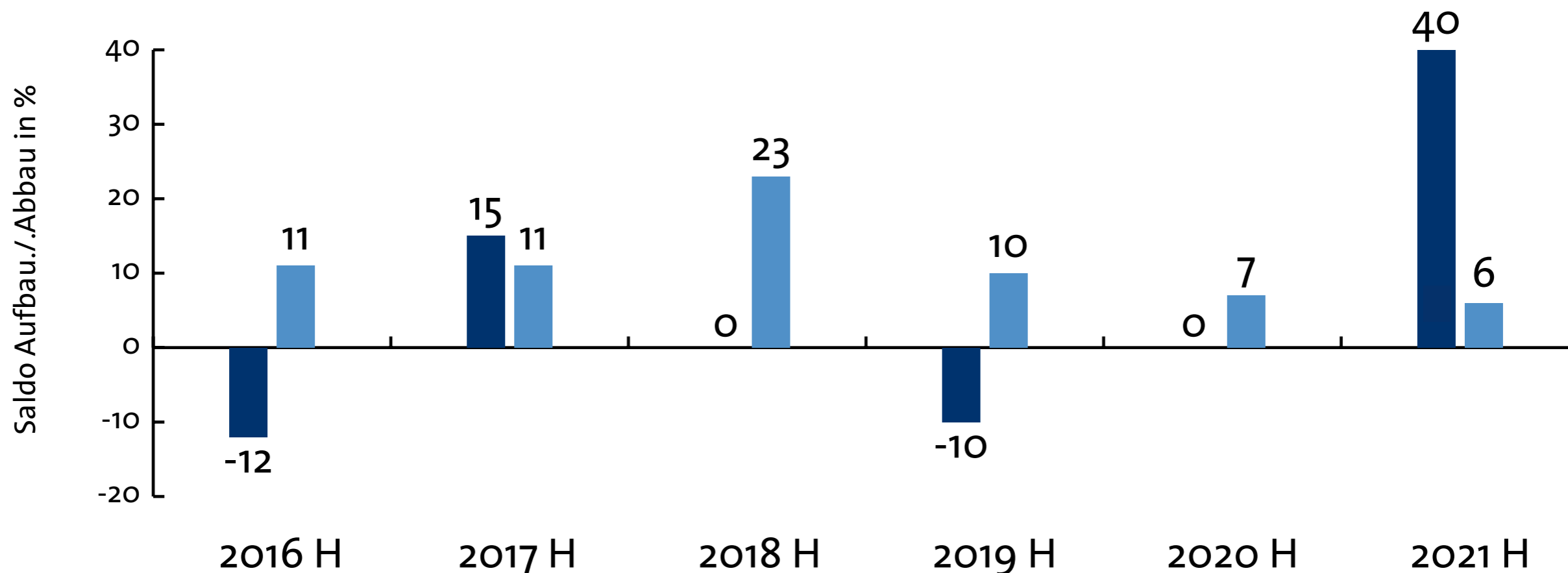


Die Zufriedenheit mit den Umsätzen ist im Vergleich zum letzten Herbst wieder gestiegen.

Geschäftsklimaindex | Auftragsbestand | Umsatzentwicklung | **Beschäftigungsentwicklung** | Investitionen | Rückmeldungen der Teilnehmer

Nahrungsmittelgewerbe

■ Nahrungsmittel ■ Gesamt

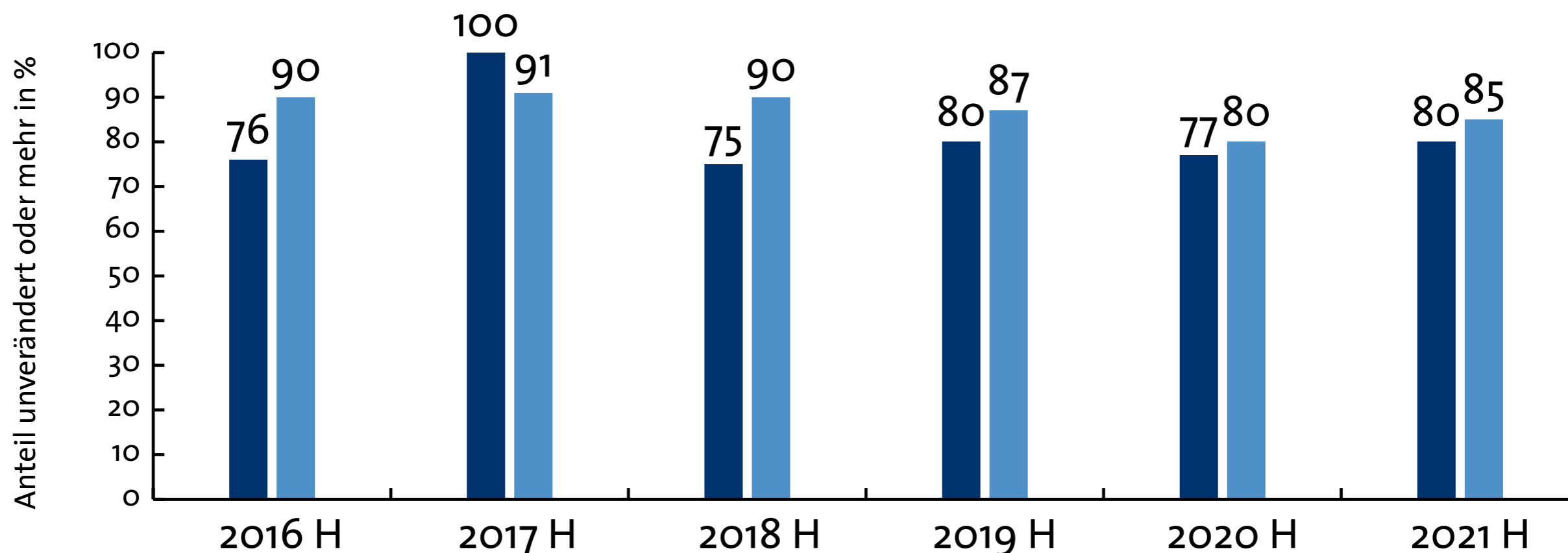


Der Beschäftigungssaldo von +40 deutet auf eine sehr hohe Nachfrage nach Beschäftigten.

Geschäftsklimaindex | Auftragsbestand | Umsatzentwicklung | Beschäftigungsentwicklung | **Investitionen** | Rückmeldungen der Teilnehmer

Nahrungsmittelgewerbe

■ Nahrungsmittel ■ Gesamt



Die Investitionstätigkeit erreicht den Stand des Jahres 2019.

Geschäftsklimaindex | Auftragsbestand | Umsatzentwicklung | Beschäftigungsentwicklung | Investitionen | **Rückmeldungen der Teilnehmer**

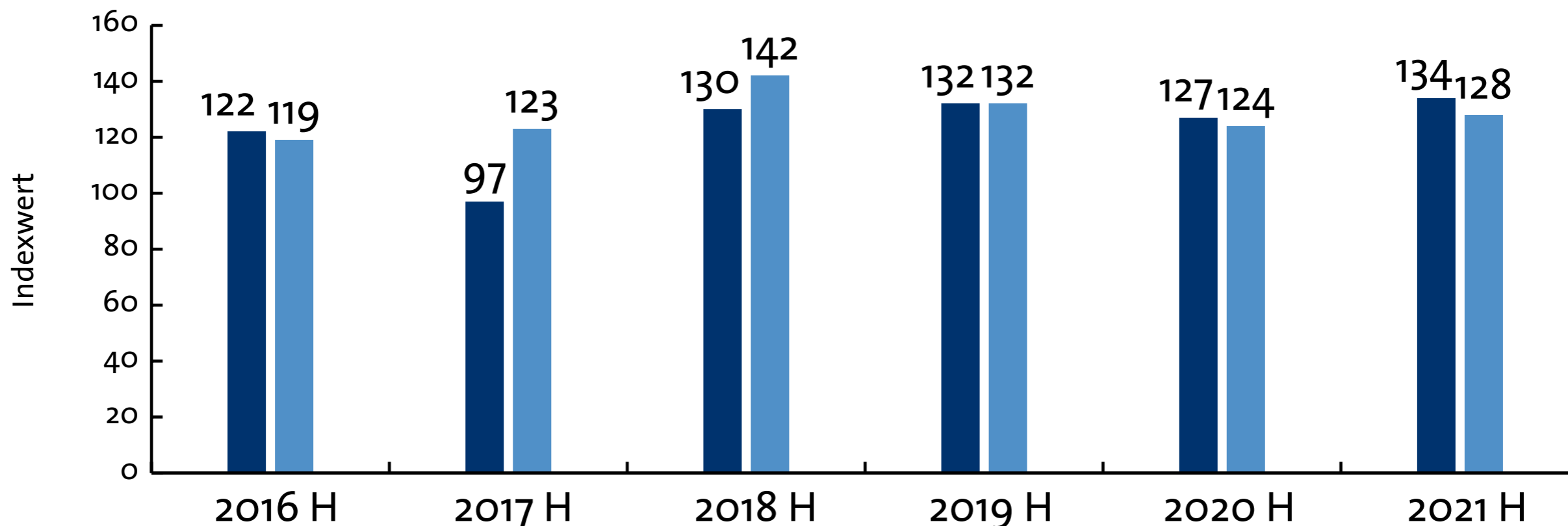
Nahrungsmittelgewerbe

- Entwicklung der Corona-Pandemie.
- Verzögerungen in der Lieferkette.
- Fachkräftemangel.

Geschäftsklimaindex | Auftragsbestand | Umsatzentwicklung | Beschäftigungsentwicklung | Investitionen | Rückmeldungen der Teilnehmer

Gesundheitshandwerk

■ Gesundheit ■ Gesamt

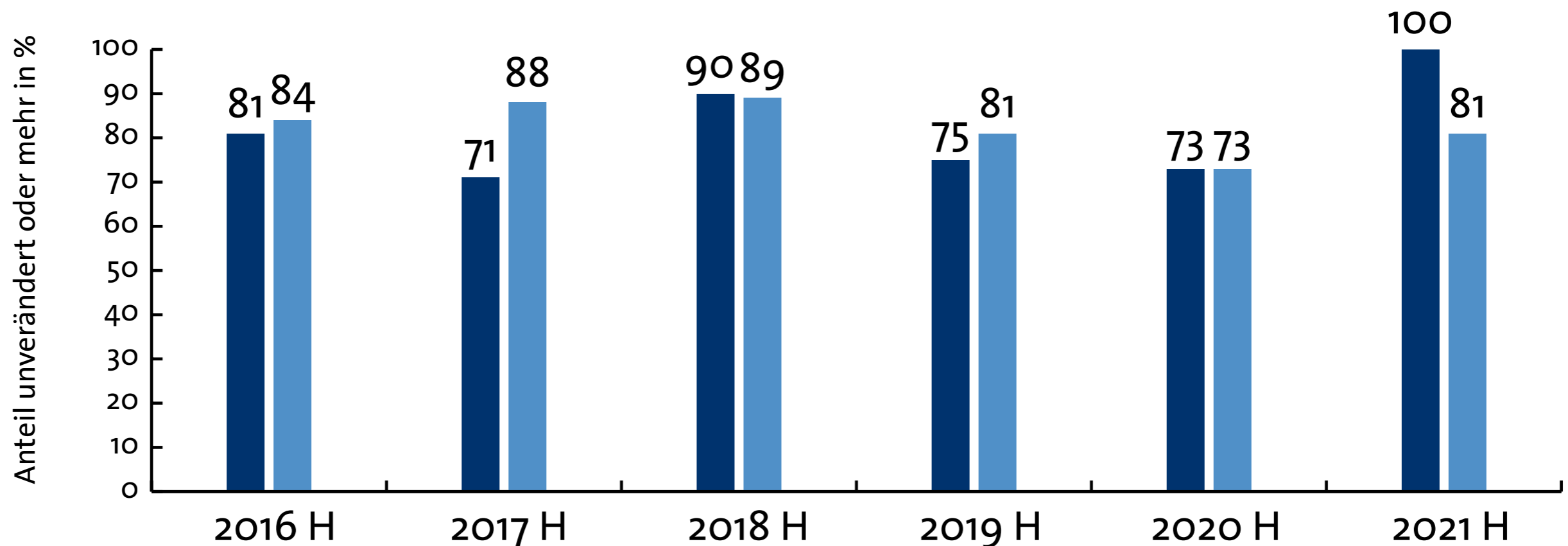


Der Geschäftsklimaindex ist mit 134 Punkten unverändert hoch.

Geschäftsklimaindex | **Auftragsbestand** | Umsatzentwicklung | Beschäftigungsentwicklung | Investitionen | Rückmeldungen der Teilnehmer

Gesundheitshandwerk

■ Gesundheit ■ Gesamt

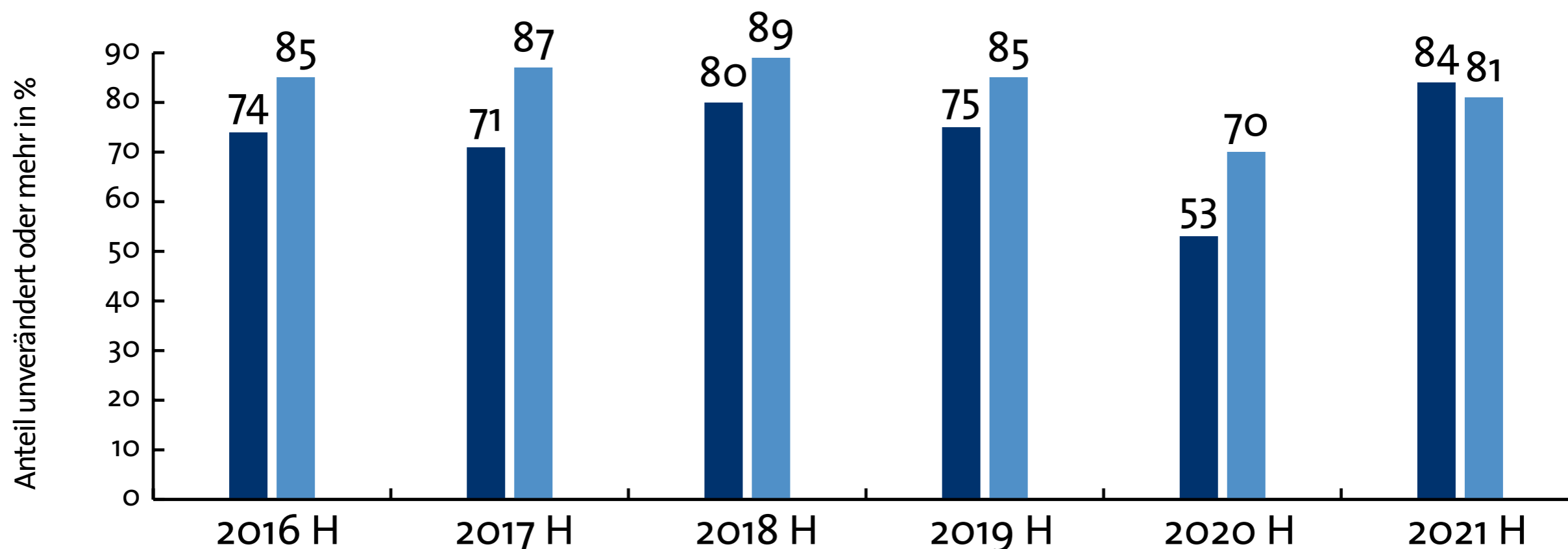


Mit 100 Punkten erreicht der Indikator den Maximalwert.

Geschäftsklimaindex | Auftragsbestand | **Umsatzentwicklung** | Beschäftigungsentwicklung | Investitionen | Rückmeldungen der Teilnehmer

Gesundheitshandwerk

■ Gesundheit ■ Gesamt

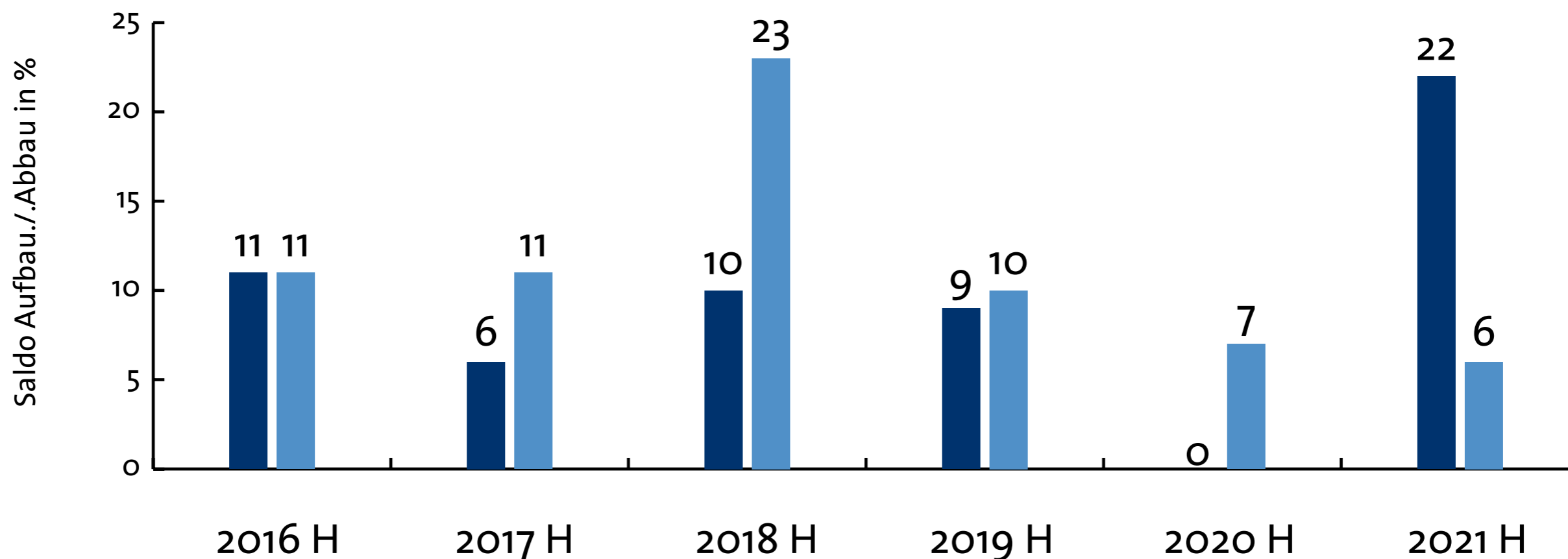


Die Zufriedenheit mit den Umsätzen ist nach einem deutlichen Rückgang im vergangenen Jahr wieder hoch.

Geschäftsklimaindex | Auftragsbestand | Umsatzentwicklung | **Beschäftigungsentwicklung** | Investitionen | Rückmeldungen der Teilnehmer

Gesundheitshandwerk

■ Gesundheit ■ Gesamt

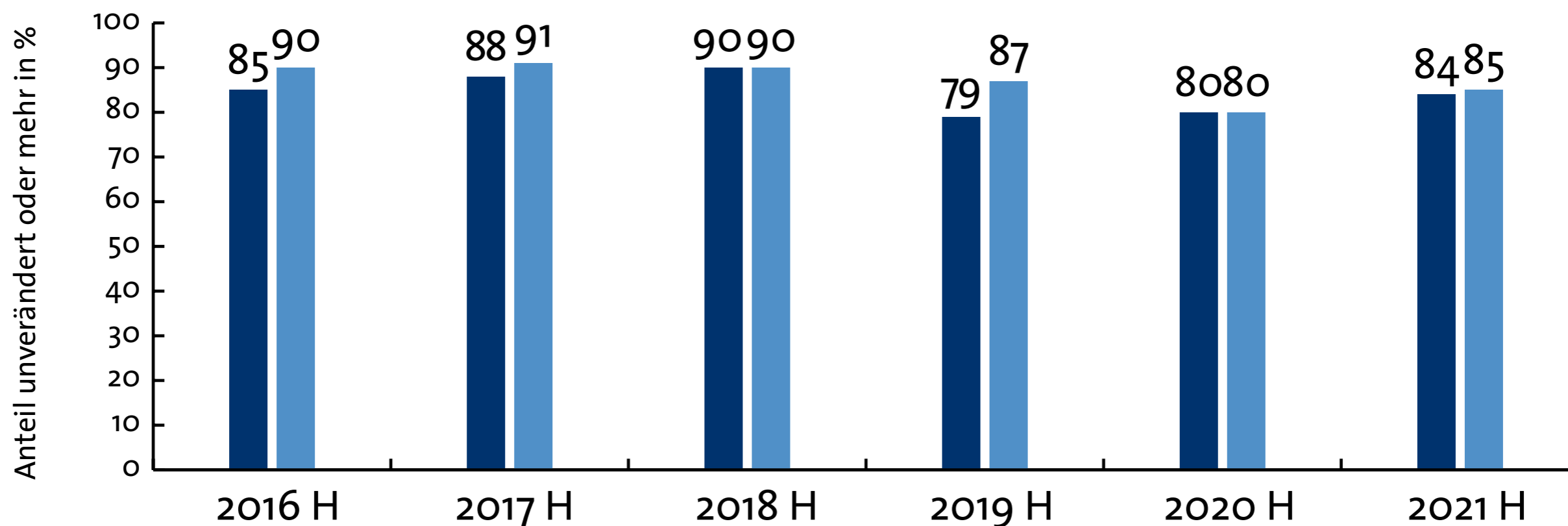


Der Beschäftigungssaldo von +22 spricht für eine hohe Nachfrage nach Beschäftigten.

Geschäftsklimaindex | Auftragsbestand | Umsatzentwicklung | Beschäftigungsentwicklung | **Investitionen** | Rückmeldungen der Teilnehmer

Gesundheitshandwerk

■ Gesundheit ■ Gesamt



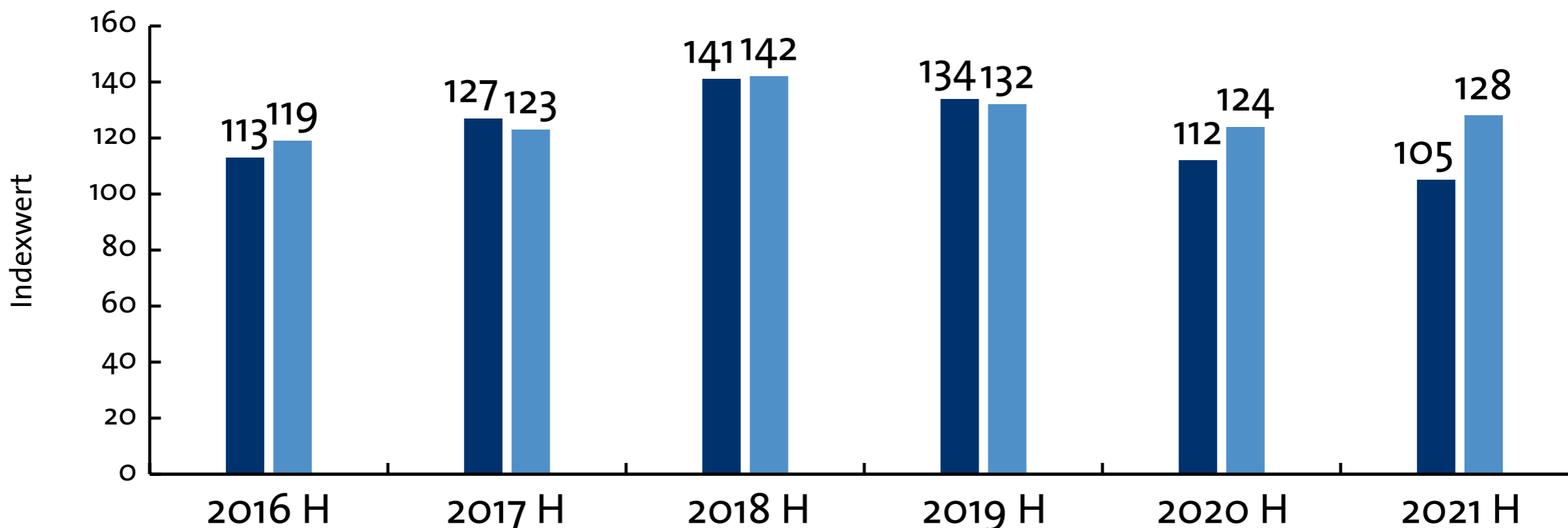
Die Investitionstätigkeit ist unverändert hoch.

Gesundheitshandwerk

- + demografische Entwicklung führt zu höherem Bedarf.
- + Erhöhung der Produktivität durch Digitalisierung.
- Veränderung Preisgefüge durch Filialisten und Online-Handel.
- Folgen eines weiteren Lockdowns.

Geschäftsklimaindex | Auftragsbestand | Umsatzentwicklung | Beschäftigungsentwicklung | Investitionen | Rückmeldungen der Teilnehmer

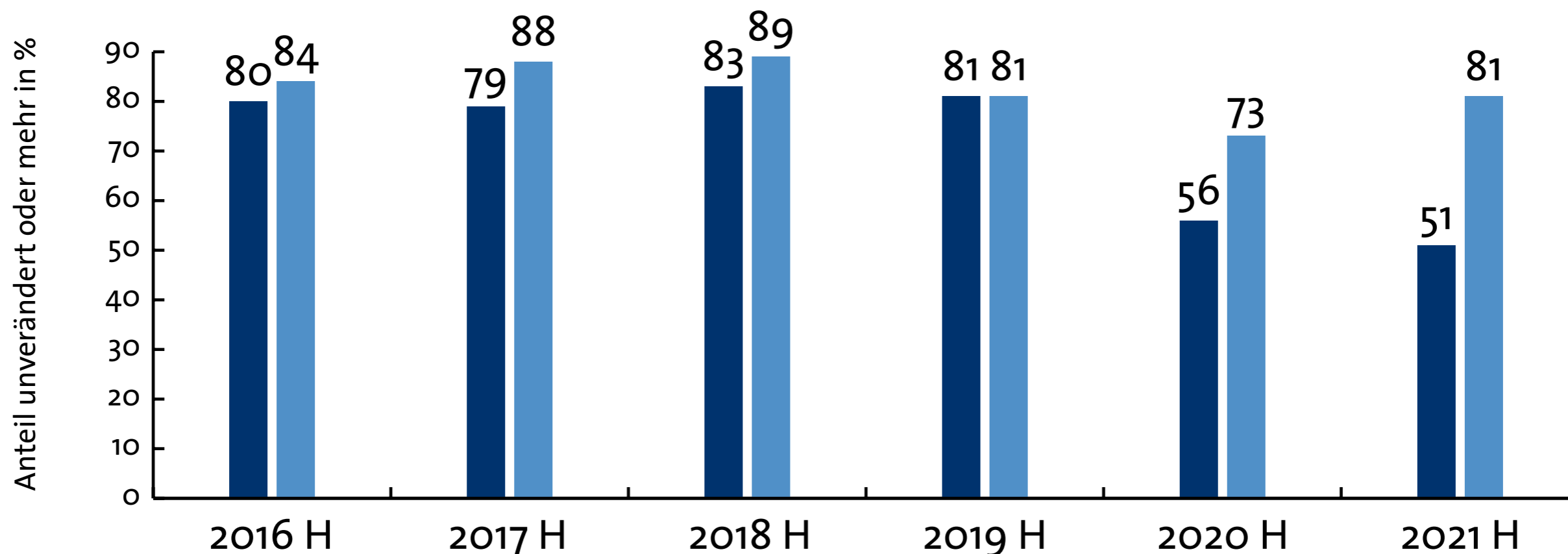
Personenbezogene Dienstleistungen ■ Dienstleistungen ■ Gesamt



Geschäftsklimaindex sinkt zum zweiten Mal in Folge.

Geschäftsklimaindex | **Auftragsbestand** | Umsatzentwicklung | Beschäftigungsentwicklung | Investitionen | Rückmeldungen der Teilnehmer

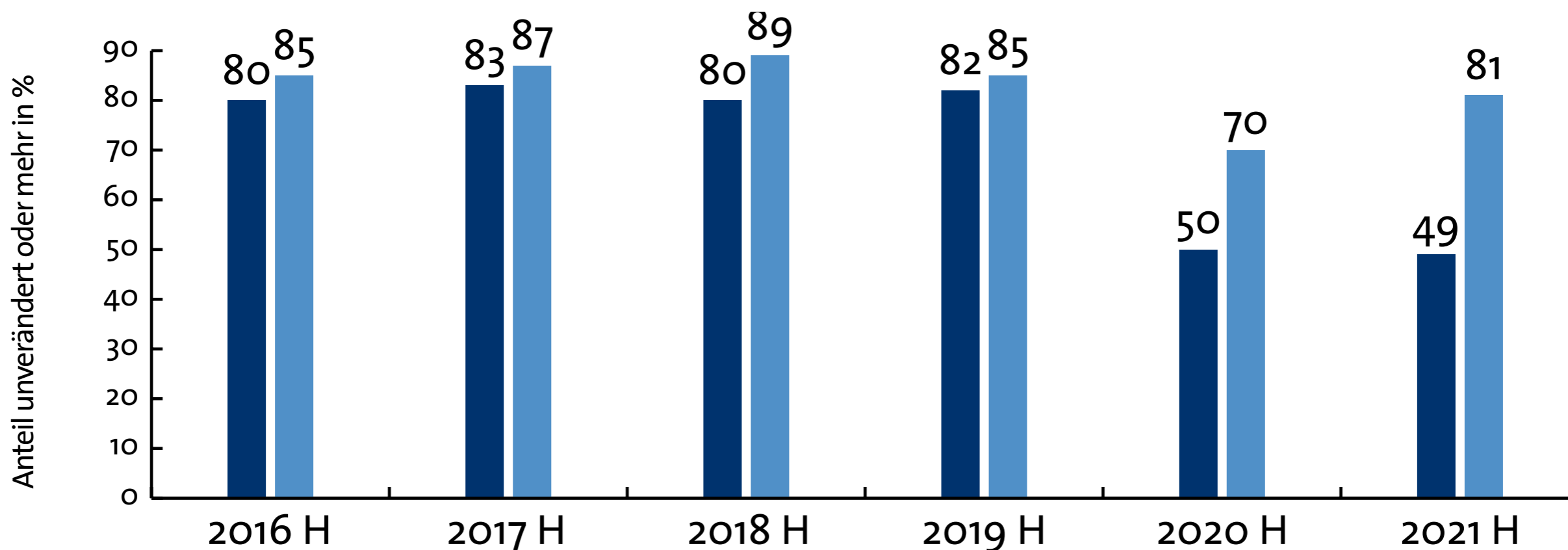
Personenbezogene Dienstleistungen ■ Dienstleistungen ■ Gesamt



Knapp 50 Prozent der Betriebe ist mit der Auftragsituation unzufrieden.

Geschäftsklimaindex | Auftragsbestand | **Umsatzentwicklung** | Beschäftigungsentwicklung | Investitionen | Rückmeldungen der Teilnehmer

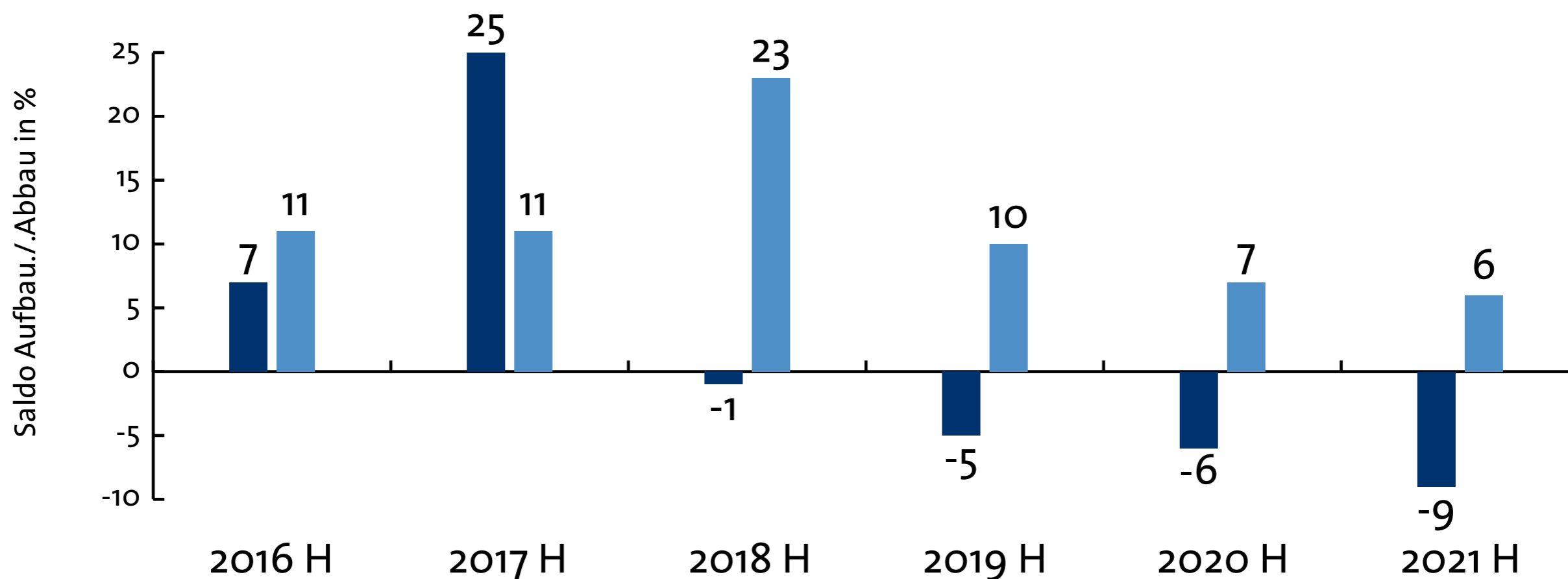
Personenbezogene Dienstleistungen ■ Dienstleistungen ■ Gesamt



Jeder zweite Betrieb ist mit seinen Umsätzen nicht zufrieden.

Geschäftsklimaindex | Auftragsbestand | Umsatzentwicklung | **Beschäftigungsentwicklung** | Investitionen | Rückmeldungen der Teilnehmer

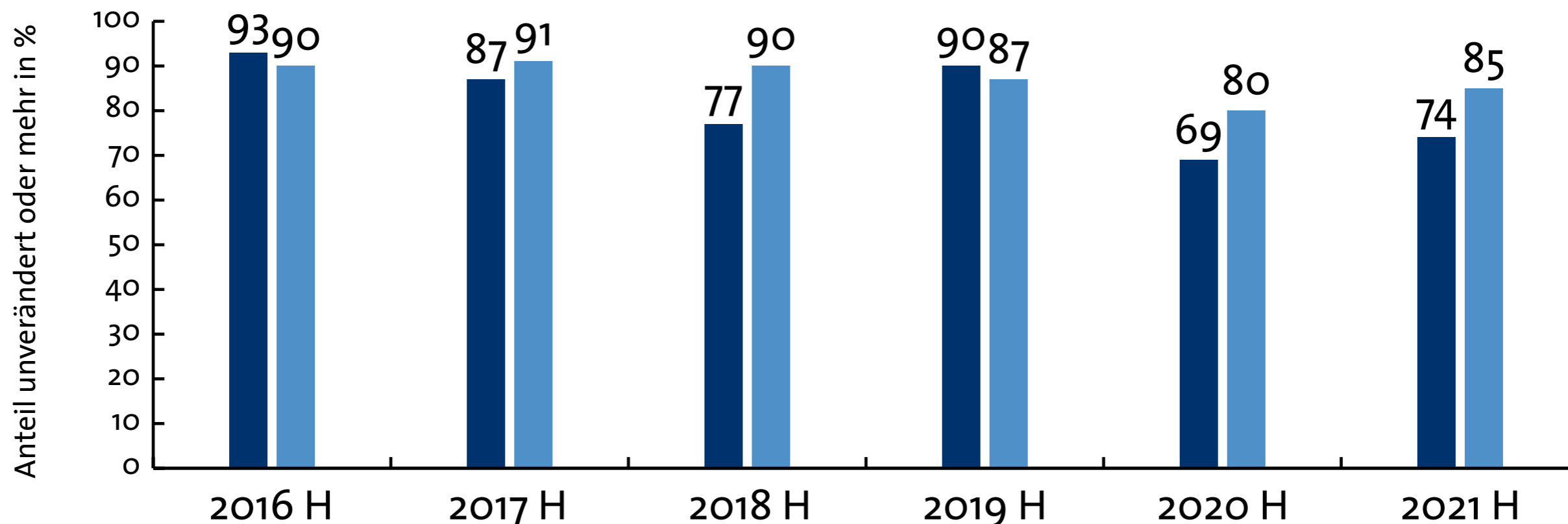
Personenbezogene Dienstleistungen ■ Dienstleistungen ■ Gesamt



Der Beschäftigungssaldo ist mit – 9 Punkten deutlich negativ.

Geschäftsklimaindex | Auftragsbestand | Umsatzentwicklung | Beschäftigungsentwicklung | **Investitionen** | Rückmeldungen der Teilnehmer

Personenbezogene Dienstleistungen ■ Dienstleistungen ■ Gesamt



Die Investitionstätigkeit ist leicht gestiegen, bleibt aber unterdurchschnittlich.

Personenbezogene Dienstleistungen

- + Lockerung der Corona-Maßnahmen.
- Entwicklung der Corona-Pandemie / weiterer Lockdown befürchtet.
- Auswirkung der gestiegenen Inflationsrate auf privaten Konsum befürchtet.

Impressum

Herausgeberin
Handwerkskammer Oldenburg
Theaterwall 32
26122 Oldenburg
Telefon 0441 232-0
Telefax 0441 232-218
info@hwk-oldenburg.de
www.hwk-oldenburg.de

Redaktion und Zusammenstellung
Dipl.-Kfm. (FH) Klaus Hurling

Foto: © Falk Heller/AMH